

2021年10月1日

藤沢市立天神小学校

学習端末の家庭における Wi-Fi 接続について

【2年生マニュアル】

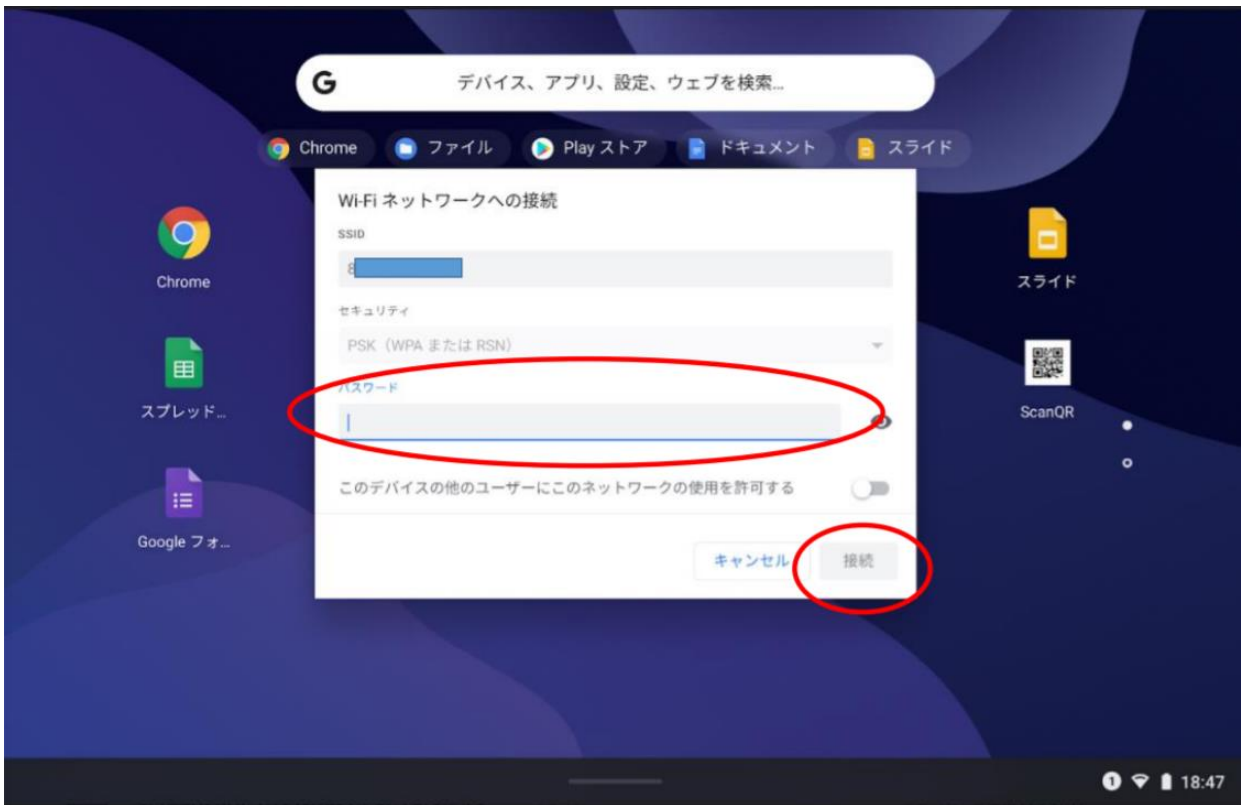
①ご家庭で学習端末を開き、パスワードを入力してログインする。

②右下の管理ボタンをクリックし、ご自宅の Wi-Fi に接続する。

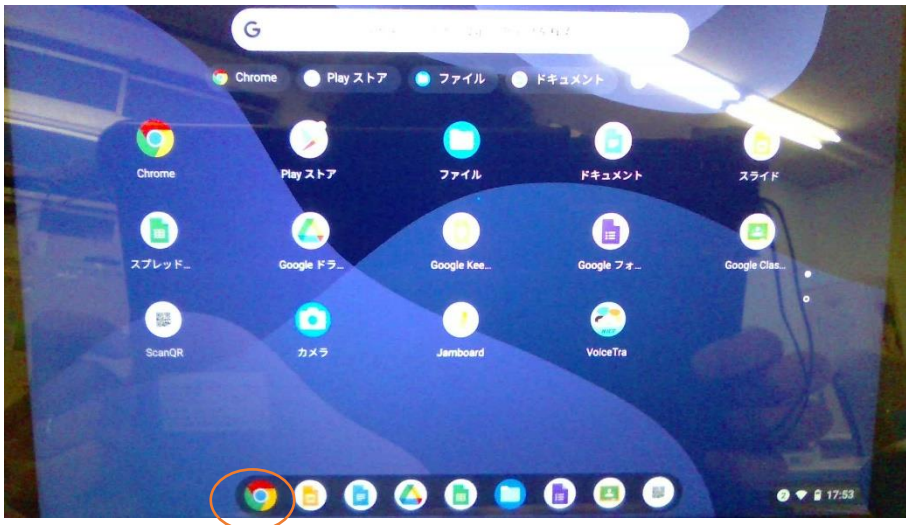




③必要に応じて、Wi-Fi のパスワードを入力する。



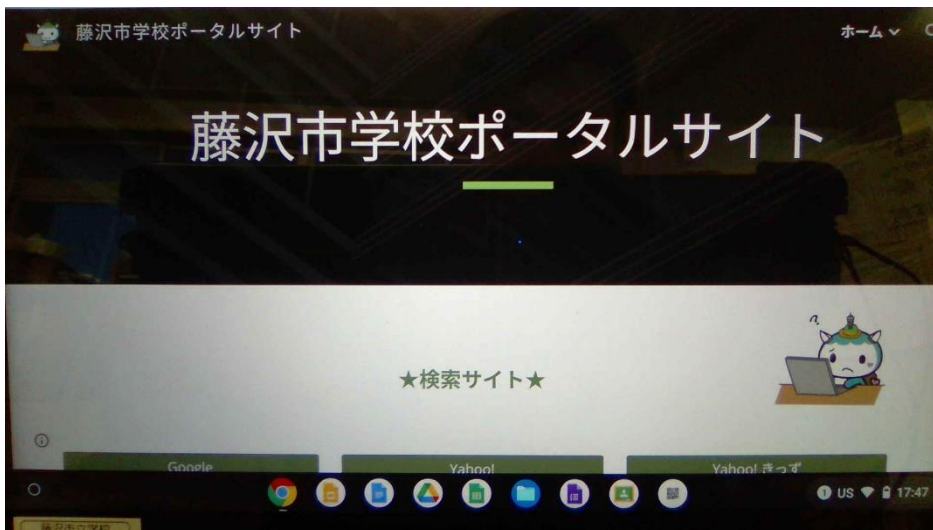
④Wi-Fi 接続後が終わったら、ホーム画面でクロームキーを押す。



★Chrome (クローム) キーを押



⑤藤沢市学校ポータルサイトの画面を確認する。



ここまでで、終了となります。最初の画面に戻ってからログアウトしてください。この説明は、天神小学校のHPでもご覧いただけますので、ご活用ください。ご協力、ありがとうございました。