



自分らしい進路を見つけよう

高校受験 サポート

Vol.

1



わかる！
志望校選択のポイント！

contents



高校入試合格までのカレンダー	2
進路について考えよう	4
進路選択のワークシート	5
どんな学校があるの？～公立高校編～	6
どんな学校があるの？～私立高校編～	10
学費について	11
保護者の方へ	12
志望校選択のワークシート	13
神奈川県公立高校入試の入学者選抜制度	14
公立高校入試の概況	17
私立高校入試のパターン	20
私立高入試の概況	21
公立高校入試問題に挑戦してみよう！	40
<資料>	
公立高校一覧	23
私立高校一覧	32
神奈川高校 NAVI	38



高校入試 合格 までのカレンダー



4月 5月 6月 7月 8月 9月 10月 11月 12月 1月 2月 3月

夏休み

冬休み

卒業式

進路関係

進路学習・進路説明会

進路希望調査



三者面談①
夏休み前に多くの学校で三者面談が行われます。進路についての考え、今の成績についてなど話し合います。



三者面談②

11月から12月にかけて行われる三者面談では、最終的な受験校を決定します。悔いのない選択をしましょう。



卒業式

高校のイベント

学校説明会・見学会・体育祭

早い時期から学校説明会や見学会が始まります。受験情報誌や学校のHPをチェックしましょう。体育祭を見学するときは、見学の可否をあらかじめ学校に確認しましょう。

公私合同説明会・オープンスクール

夏休みはたくさんのイベントが開催されます！学校ごとのオープンスクールや体験学習のほか、大規模な公私合同説明会も行われます。

入試説明会・文化祭

夏休みのイベントを終えて、志望校が固まったら、入試説明会に参加しましょう。入試日程や募集人員、優遇制度についての説明があるので、志望校の説明会には必ず参加しましょう。

個別相談

学校説明会で行われる個別相談会は、この場でしか得られない情報を聞くことができる貴重な機会です。ぜひ参加しましょう。

公立高校
共通選抜

合格発表

私立推薦入試

私立一般入試

オンライン説明会！

コロナ禍によりオンライン上での説明会が多く開催されています。



イベント！

全公立展 6月中旬
全私学展 7月中旬
公私合同説明会・相談会 8月初旬～中旬
※2021年度はコロナ禍によりWebでの実施もしくは中止となりました。開催時期は過年度のものです。

説明会・見学会等！

私立高校では、説明会等への参加が入試での優遇条件になる学校もあります。そういった情報も説明会で得られるので参加しましょう。

入試本番！

いよいよ入試本番です。体調をしっかりととのえ、ベストコンディションで挑みましょう！

共通選抜入試日程

出願 1/25～2/1
学力検査 2/14
面接等・特色検査 2/14～16
合格発表 2/28

私立高校入試日程

推薦入試 入試日 1/22以降
一般入試 入試日 2/10以降

学習ポイント

夏休み前

1・2年生の総復習を始めましょう。学習したことはこの時期に身につけておきましょう。

夏休み

夏休みは短いですが、勉強することは多くあります。1・2年の総復習を完璧にし、基礎力をつけましょう。

夏休み明け～冬休み前

応用問題に挑戦しましょう。応用力を身につけ、1問1問を確実に解けるようにしましょう。



冬休み～入試直前

入試までのラストスパートです。過去問を重点的に解いていき、学習の総仕上げを行っていきましょう。

保護者の方へ

まずは志望校を定めるため、受験生としっかり話し合しましょう。本人の希望や進路を把握し、そのための学習計画を一緒に考えていきましょう。



学校見学会・体験入学

が始まります。受験情報誌等チェックし、日程を確認するほか、三者面談で学校の先生と進路についてよく話し合しましょう。

学校説明会が始まります。私立高では入試日程や願書提出方法、選抜方法などの説明が行われる大切なイベントですので、受験する高校の説明会には必ず参加しましょう。

Web出願！
→ P12

入試直前です。受験生の健康管理に気を付け、本番に向けてしっかりとサポートしていきましょう。



延納制度・納入金について！
→ P12

進路について考えよう



いよいよ中学校最後の学年となりました。皆さんはもう自分の進路について考えているでしょうか？
 中学校を卒業したあと、どのような道に進むかは皆さんの自由です。
 進学したい人、就職したい人、皆さんが選択できる進路は様々です。
 高校進学は、その進路選択のひとつです。最初は志望校をどのように選んだらいいかわからないと思うかもしれませんが、難しく考えず、まずは自分のやりたいことを思い浮かべてみましょう。



高校卒業後の進路を考えよう

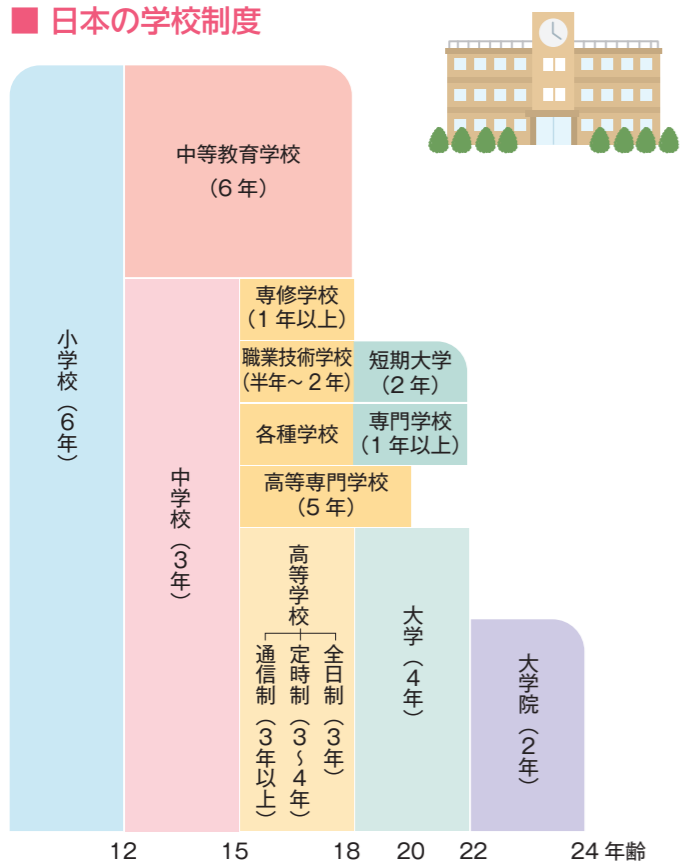
高校卒業後はどのような進路があるのでしょうか？
 一言に、「進学」と言っても様々な種類の学校があります。下に日本の学校制度についての表を掲載しました。これを参考に、自分のなりたい職業や興味のあることについて考えながら、どんな学校を選択できるのか見てみましょう。



高校選びのポイント

高校入試は、将来の進路選択にむけての第一歩です。
 高校にも、公立高校、私立高校、国立高校と様々な種類があります。自らの興味や関心、将来の進路希望に加えて、生活スタイルや学習状況などを考えながら自分に合った高校を選びましょう。

日本の学校制度



高等学校と言っても、中には左の表のように全日制・定時制・通信制と課程が分かれていますし、様々な学科が設けられています。

すべて特徴が異なるので、違いをよく理解して自分に合った学校を見つけましょう。

6ページから、課程や学科についての説明をしますので、ぜひ参考にしてみてください。

Point!

4年制大学を目指すのであれば、普通科の高校を選ぶのが一般的です。
 自分の望む大学への進学実績をチェックすることも、高校選びの重要なポイントです。

進路選択のワークシート

① 将来の夢

まずは将来の夢を書いてみよう。具体的な職業や、やりたいこと、やってみたいことなど、思いついたことを書いてみよう。
 (例. 医師になりたい, プログラマーになりたい, 子供にたずさわる仕事をしたい, など)

② 夢のために何が必要か

①で書き出したことを実現するには、何が必要か考えよう。自分の夢や目標を達成するには、どんな資格や学歴が必要か、どんなことを学ばいいのか調べてみよう。

③ 未来予想図を書こう

①②で書き出したことをふまえて、自分の未来予想図を書こう。
 中学校卒業後から、どんな進路に進めば夢を実現できるか考えてみよう。

中学校卒業



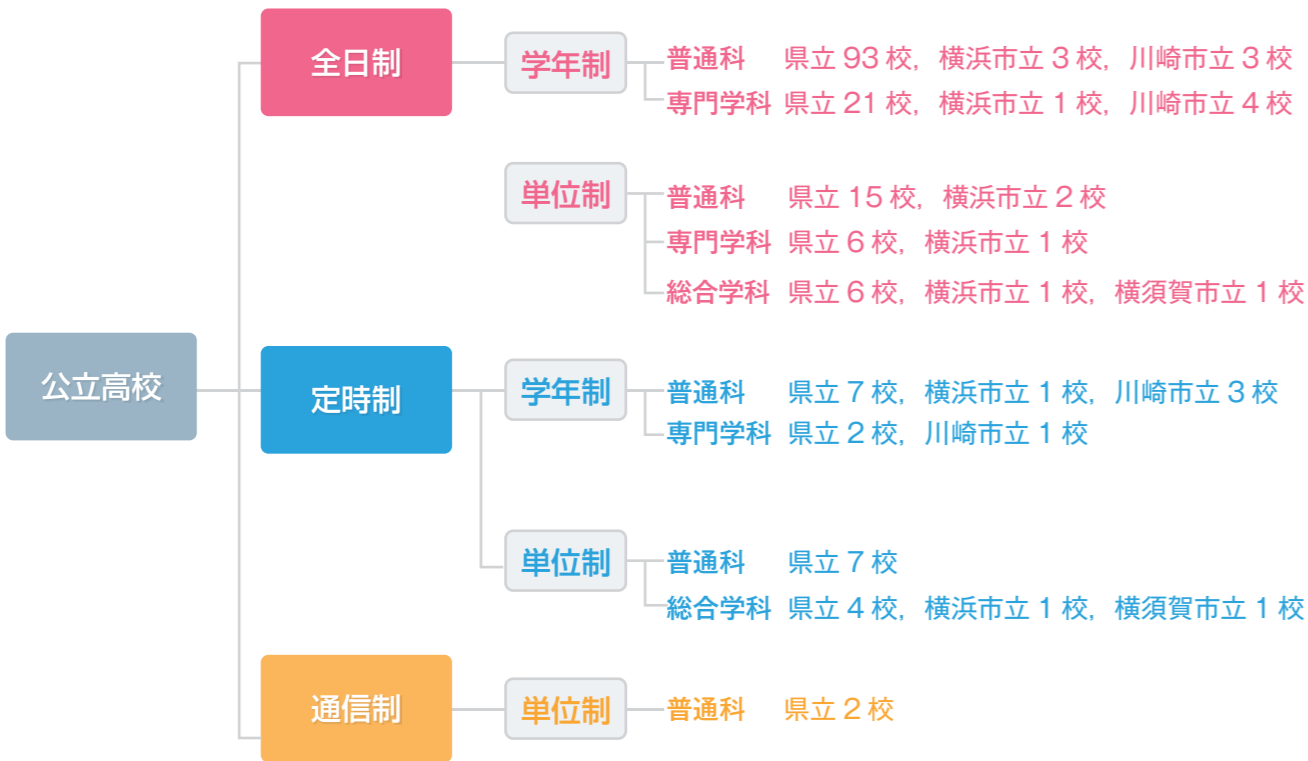
(年齢)	
15 歳	(例. OO高校入学, OO専門学校入学など)
16 歳	(例. TOEFL でO点を目指す, 部活でOO大会に出場など)
18 歳	(例. OO大学入学, OO企業に就職など)
20 歳	
22 歳	

どんな学校があるの？

公立高校
編

神奈川県には、県立と市立とあわせて
150校の公立高等学校があり、
通学区域（学区）がなく、県内に住んでいればどの
高校にも志願することができます。

（※市立高校には通学区域の制限を設けている高校があります）



※校数は実校数で、2023（R5）年度入試募集予定のものです。

※県立中等教育学校（2校）は含まれません。

Point! 高校は学習する時間帯や学習方法などの違いにより3つの課程に分かれています。どの課程に入学しても、卒業時に与えられる資格は同じです。

全日制

中学校と同じように3年間学び、1日5～7時間授業を受けます。3つある課程でもっとも設置されている学校数が多い課程です。

定時制

夜間・その他特別な時間（午前または午後など）に学習します。夜間の多くの高校では通常の授業時間を17時30分ごろから21時ごろまでとします。

通信制

レポート（報告課題）、スクーリング（面接指導）を学習の中心とし、成果をテストで確認します。修業年限は3年以上です。

公立高校には学校ごとに様々な特色があります。
大まかな学科区分では普通科・専門学科・総合学科があります。
それを学校のタイプや細かい学科に分けると
次の表のようになります。



		普通科	専門学科	総合学科
全日制	学年制	普通科 クリエイティブスクール インクルーシブ教育実践推進校	農業 / 工業 / 商業 / 看護 / 福祉 / 美術 / 国際 / 理数 / 体育 / 家庭 / 水産	
	単位制	普通科 / 専門コース フレキシブルスクール	農業 / 家庭 / 理数 / 国際関係 / 体育 / 音楽 / 美術 / 総合産業 / 舞台芸術	総合学科
定時制	学年制	普通科	工業 / 商業	
	単位制	普通科 フレキシブルスクール フロンティアスクール		総合学科

学科ごとにその特徴をあげてみましょう。

（全日制と定時制の両方を設置しているところもあります）

普通科



普通科

ほとんどの科目についてクラス単位で学び、国語、数学、外国語（英語）、保健体育、家庭といった共通教科の科目を中心に学習します。

対象校 鶴見 横浜翠嵐 城郷 港北… など

クリエイティブスクール

一人ひとりが持っている力を必ずしも十分に発揮できなかった生徒に対して、これまで以上に学習意欲を高める取組を行う学校です。意欲的に学校生活を送ろうとする意志を重視した選考を行います。

対象校 田奈 釜利谷 横須賀南 大井 大和東

インクルーシブ教育実践推進校

知的障害のある生徒が高校教育を受ける機会を上げながら、全ての生徒が共に学び相互に理解を深める教育に取り組む学校です。

対象校 茅ヶ崎 足柄 厚木西 城郷 霧が丘
川崎北 上矢部 津久井浜 湘南台 二宮
伊勢原 綾瀬 上鶴間 橋本

フレキシブルスクール

一人ひとりの生活スタイルや学習のペースに合わせて、時間帯を選んで学べる学校です。

対象校 県立川崎 厚木清南

フロンティアスクール

午前部と午後部に分かれ、1日約4時間（半日単位）の授業を受けて、ゆっくりじっくり学ぶ昼間定時制の学校です。

対象校 横浜明朋 相模向陽館



専門学科

必要な専門的知識・技術の基本を学習します。
専門的な学習を通して様々な資格取得をめざすこともできます。
専門学科には、各分野に関連した小さな学科があります。

農業



草花や作物の栽培、動物飼育、食品製造・流通、生活環境などについて学習します。

小学科 園芸科学科 畜産科学科 環境緑地科
食品科学科 食品加工科 農業総合科
都市農業科 都市環境科
対象校 平塚農商 三浦初声 相原 中央農業 吉田島

工業



「ものづくり」の喜びを体験しながら、基礎から先端技術まで学習します。

小学科 機械科 電気科 建設科 化学科
デザイン科 総合技術科 情報工学科など
対象校 神奈川工業 商工 磯子工業 川崎工科
向の岡工業 横須賀工業 平塚工科 藤沢工科
小田原城北工業 市立川崎総合科学

家庭

衣食住、保育など生活に関する専門的な知識や技術を科学的な視点から体験的・総合的に学習します。



小学科 生活科学科
対象校 吉田島 市立川崎

看護

看護の基礎・基本を学習し、看護系大学などへの進学を目指します。



小学科 看護科
対象校 二俣川看護福祉

福祉



「福祉のこころ」を大切に、社会福祉の知識や技術を学びます。

小学科 福祉科
対象校 二俣川看護福祉 横須賀南 津久井 市立川崎

商業



経済のサービス化、グローバル化、情報化に対応したビジネスの諸活動について学習します。

小学科 総合ビジネス科 商業科
スポーツマネジメント科 ビジネス教養科
対象校 商工 平塚農商 小田原東 厚木商業 相原
市立横浜商業 市立幸 市立川崎総合科学(定)

水産

船舶運航、水産食品、無線技術、生物環境など水産・海洋の各分野について学習します。

小学科 船舶運航科 水産食品科
無線技術科 生物環境科
対象校 海洋科学



理数

自然科学、数学における基本的な原理について、系統的理解を深め、理科・数学を重点的に学習します。



小学科 理数科 科学科
対象校 市立横浜サイエンスフロンティア 市立川崎総合科学

体育

体育・スポーツの実技、理論、概論等の専門科目をとおして、バランスのとれた人格を形成します。



小学科 スポーツ科学科 スポーツ科
対象校 相模原弥栄 厚木北 市立橋

音楽

音楽の総合能力を高める学習をします。



小学科 音楽科
対象校 相模原弥栄

美術


美術の総合的能力を高める学習をします。



小学科 美術科
対象校 白山 上矢部 相模原弥栄

総合産業

専門高校の分野を超えて、科学技術と国際性の視点から産業を幅広く学習します。



小学科 総合産業科
対象校 神奈川総合産業

国際関係


豊かな国際感覚や実践的な外国語コミュニケーション力を身に付けます。



小学科 国際科 国際学科
対象校 横浜国際 市立横浜商業 市立橋

舞台芸術

「舞台芸術を幅広く学ぶ」ことを通じて、舞台芸術に関わることのみならず、人間関係をつくる力や問題を解決する力などを育てます。



小学科 舞台芸術科
対象校 神奈川総合

総合学科

共通教科の科目と専門科目の両分野にわたって、特色ある科目が設置され、その中で自分で学びたい科目を選択し、学習計画をたてます。
総合学科高校は単位制の学校です。



Point!

原則として入学年に『産業社会と人間』という科目を学びます。
この科目では体験学習などを通して、自分の適性・個性を発見し、将来の進路や学習の仕方を学んだりします。

他にも、総合学科には科目選択の参考となるよう、学習のまとまりとして設けた『系列』というものがあります。普通科や専門学科とは違った特徴があるので調べてみましょう。

系列について（全日制県立総合学科の例）

グローバル教養系列	人文・社会・自然科学・国際関係の基礎的な知識と技能を身につける。
情報ビジネス系列	コンピュータの活用やビジネス活動の基礎的な知識と技能を身につける。
生活デザイン系列	家庭・福祉・環境関係の基礎的な知識と技能を身につける。
芸術スポーツ系列	芸術・スポーツ・表現活動の専門的な知識と技能を身につける。
対象校	鶴見総合 金沢総合 市立みなと総合 麻生総合 市立横須賀総合 藤沢総合 秦野総合 座間総合 磯子工業(定) 向の岡工業(定) 神奈川総合産業(定) 市立横浜総合

2023(R5) 年度 公立高校の再編

- 横浜南西統合校
(瀬谷と瀬谷西の統合校)
普通科として再編予定
瀬谷高校の敷地・施設を使用予定
- 横須賀三浦・湘南統合校
(逗子と逗葉の統合校)
普通科として再編予定
逗子高校の敷地・施設を使用予定

- 県央・相模原統合校
(城山と相模原総合の統合校)
単位制普通科として再編予定
城山高校の敷地・施設を使用予定

どんな学校があるの？

私立高校では公立高校とはまた異なり、普通科の中でも進路希望別にコースがわかれていたり、男子校、女子校、共学校と学習環境に特徴があったりします。ここではその中のいくつかのコースについて見ていきましょう。

私立高校編



特進コース 大学進学コース



大学進学に対応したカリキュラムで学ぶことができます。ほかにも「S選抜コース」「アドバンスコース」「プログレスコース」などがあります。東大合格やGMARCH合格を目指すといった目標を具体的に掲げているのも特徴で、夏休みの勉強合宿や特別講座など様々な学習の場があります。

設置校例 橘学苑／鶴見大付属／日本大学／横浜翠陵／桐蔭学園／横浜創学館／大西学園／湘南学院／三浦学苑／横須賀学院／北鎌倉女子学園／藤沢翔陵／向上／麻布大附属／相洋 など

外国語コース 国際関係コース



外国語や国際性の高いカリキュラムで学ぶことができます。「国際教養コース」「IBコース」などがあります。国際社会で活躍する人材の育成を目指します。

設置校例 英理女子学院／横浜翠陵／鎌倉女子大学 など

商業コース 情報コース



商業のスキルを身に付け、ビジネスに関する情報や会計の整理などについて学習します。専門的な知識を身に付け、実践を通して様々な資格を取得することができます。

設置校例 横浜商科大学／英理女子学院／藤沢翔陵／柏木学園／相洋 など

保育コース 幼児教育コース

将来子供にかかわる職業に就くためのスキルを学ぶことができます。保育実習など実践的な科目を多く取り入れ、保育者になるための知識を身に付けます。



設置校例 白鷗女子／緑ヶ丘女子

工業技術科 技術コース



機械工学やプログラミング、デザインなど様々な工業のスキルを学習します。社会に貢献できる技術者を目指します。

設置校例 三浦学苑／湘南工科大附属

体育コース スポーツコース

スポーツ経験を活かした進路を目指すことができます。ほかにも「体育科学コース」があります。様々な実技科目により、体育の専門知識と運動能力を養います。

設置校例 白鷗女子／武相／湘南工科大附属／光明学園相模原／旭丘


その他のコース



私立高校には、ほかにも特色あるコースが設置されている学校があります。

設置校例 白鷗女子 フードコーディネーターコース／橘学苑 デザイン美術コース／大西学園 家庭科／鶴沼 理数科／旭丘 総合／緑ヶ丘女子 特進・看護医療

学費について



学費は高校を選ぶ際の1つの大きなポイントです。高校受験から入学、入学後にどれくらい費用がかかるか見てみましょう。

入学検定料・入学金・授業料…

公立高校でも私立高校でも国立高校でも、呼び方は異なりますが「入学検定料」「入学金料」「授業料」がかかります。特に私立高校は、学校ごとに金額が変わってくるので学校説明会やHPなどでよく確認しておきましょう。

高校	検定料(受験料)	入学金	授業料
公立高校	2,200円	5,650円	118,800円
私立高校	22,200円	220,727円	446,951円
国立高校	9,800円	56,400円	115,200円

※私立高校の金額は2022(R4)年度の平均額です。

就学支援金制度について

「高等学校就学支援金制度」とは、教育の機会を均等にすることを目的とし、国公私立問わず高校等に通う生徒に対して、国が授業料を支援する制度です。

それに合わせて、県内に在住している保護者が県内の私立高校に通う生徒に対して、県から「学費補助金」を受けることができます。

下記の表は2022(R4)年度実績です。年度ごとに変更の可能性があります。

年収の目安(判定基準)につきましては、神奈川県学費支援パンフレットをご確認ください。

国	県	(年額)	支援金総額	生活保護 非課税	590万円 未満	700万円 未満	※多子世帯 750万円未満	※多子世帯 800万円未満	※多子世帯 910万円未満
就学支援金	学費補助金(授業料)	60,000円	456,000円	396,000円	337,200円	262,800円	118,800円	337,200円	74,400円
支援金総額			456,000円	193,200円	456,000円	118,800円	456,000円	118,800円	193,200円
年収の目安									

※年収の目安は両親・高校生・中学生の4人家族で、両親の一方が働いている場合の目安です。

※就学支援金と学費補助金は、表示の金額にかかわらず学校への納付額が限度額です。

※多子世帯…15歳以上23歳未満の扶養している子ども(中学生を除く)が3人以上いる世帯。

県からの補助金で、入学金を補助するものもあります。

学費補助金(入学金)	生活保護・非課税	210,000円
	270万円～750万円未満	100,000円

神奈川県教育委員会 私立学校学費支援制度のご紹介

<https://www.pref.kanagawa.jp/docs/v3e/jyosei/gakuhsien/index.html>

保護者の方へ

高校入試はお子さんの進路選択の第一歩です。受験学年を迎えたお子さんのいらっしゃる保護者の皆さんは、様々な不安や心配を抱かれています。

高校入試に対する不安は保護者ならば誰もが持つものです。何をしたらいいかわからないこともあるかと思いますが、お子さんとやりたいことや進路希望を話し合い、親子で協力して高校入試に臨みましょう。

■ まず何をしたらいいの？

高校入試は情報戦です。お子さんの志望校が定まってきたら、その学校について調べることが重要です。通学時間はどれくらいかかるか、学校の雰囲気はどうか、部活動は活発か、学校行事はどんなものが行われているか。それらは、お子さんも気になっているところだと思います。

■ 学校を知ろう

学校が開催している学校説明会に参加できればよいのですが、近年ではコロナ禍により説明会や文化祭等のイベントが中止となり、代わりにオンラインによる説明会や学校PRが行われています。今年度もオンラインによる学校説明会が行われる可能性が十分にあります。説明会が中止になったからといって諦めず、志望校やそれ以外の高校のHPも逐一チェックしておきましょう。

■ 出願のオンライン化

近年の私立高校では、Webを使用して願書提出を行う「Web出願」が増えています。Web出願といっても、出願後に書類を受験校に送る必要があるので注意しましょう。また出願前のWeb入力期間にIDの取得を行う学校もあります。出願の方法は学校ごとに異なるので、早めに確認しておきましょう。

■ 延納手続き

私立高校を受験した場合、合格後その高校に入学する意思を示す「入学金」の納入があります。公立高校を第一志望として、私立高校を併願した場合、私立高校の方が公立高校の合格発表よりも早いので、私立高校に入学金の納入を待ってもらって「延納制度」があります。延納の可否、一時金の発生、手続き締切日は学校によって異なるのでよく注意して事前に調べておきましょう。

■ 受験生に対してできること

保護者として受験生にできることは様々あります。まずは相談に乗ること。お子さんの希望を聞くだけでなく、保護者としてどうしてほしいか、学費のことも含めて話し合うことが大切です。次に体調管理です。中学校3年生の1日はほかの学年よりも大きな1日になります。勉強する時間をしっかり確保するためにも、体調管理に気を付け、健康な生活を心がけるようにしてあげましょう。

Point!

栄養のある食事や、清潔感のある生活環境を整えてあげるのも保護者の大切な役割です。

志望校選択のワークシート

何を重視するか

志望校を選択するうえで、自分は何を重視したいかを考えてみよう。

(例. 進学実績、学費、学食がある、カフェテリアがある、駅から近い…など)

気になる学校をピックアップしてみよう

気になっている学校をピックアップして、それぞれの特徴を書き出してみよう。

特徴を見比べて、自分にとってどの学校の評価が高いか1～5で評価をつけてみよう。

学校名	性別	特徴 (気になった点)	段階評価
(例) 〇〇高校	共	毎年多くの国立高校への進学者が出ている。 昨年校舎を新築していて、最新の施設設備が整っている。	5

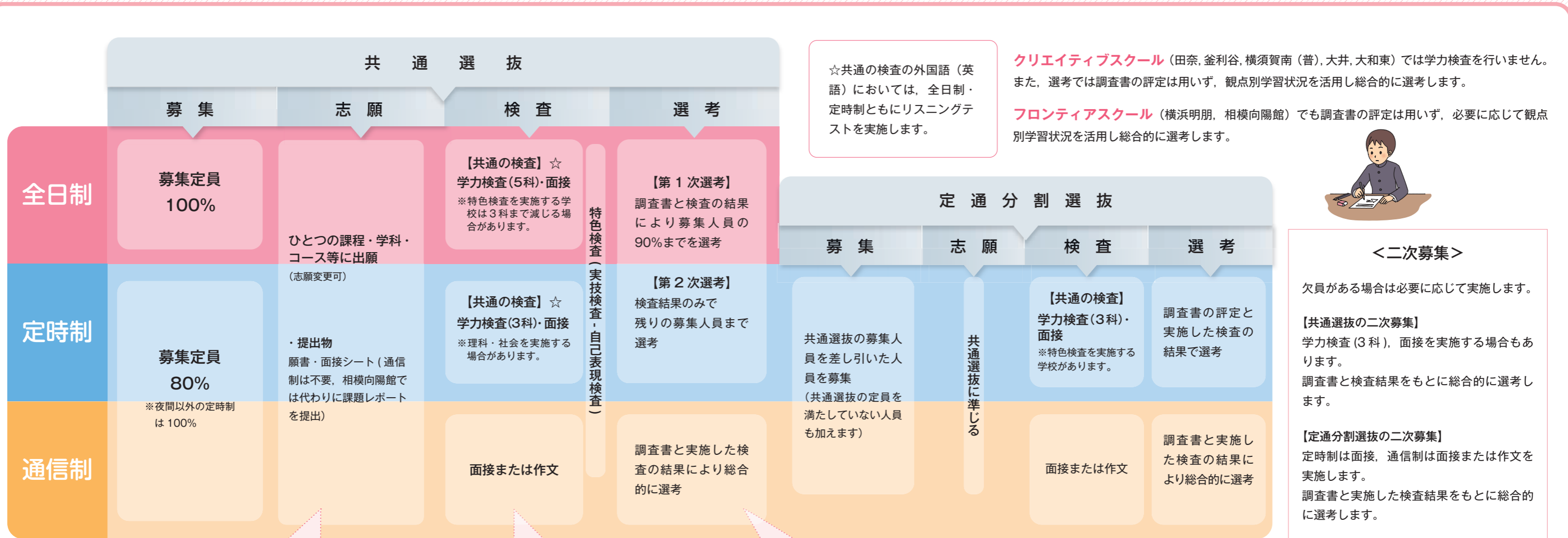
評価をふまえて第一志望の高校を選ぼう！

第一志望!

神奈川県公立高校 入試の入学者選抜制度

公立高校入試では、全日制は共通選抜のみ、定時制・通信制は共通選抜と定通分割選抜の

2回受検のチャンスがあります。実際にどのような流れで入試が行われるのか見てみましょう。



☆共通の検査の外国語(英語)においては、全日制・定時制ともにリスニングテストを実施します。

クリエイティブスクール(田奈, 釜利谷, 横須賀南(普), 大井, 大和東)では学力検査を行いません。また、選考では調査書の評定は用いず、観点別学習状況を活用し総合的に選考します。

フロンティアスクール(横浜明朋, 相模向陽館)でも調査書の評定は用いず、必要に応じて観点別学習状況を活用し総合的に選考します。



通学区域について

県立	すべて通学区域の制限なし	
横浜市立	普通科(音楽コースを除く), 総合学科(全・定)	横浜市内全域
	普通科(音楽コース), 定時制(単位制を除く), 理数科, 横浜商業	県内全域
川崎市立	普通科(全・定)	川崎市全域
	専門学科(全・定)	県内全域
横須賀市立	通学区域の制限なし	

※市内全域を学区とする高校については、中学校長の同意を得て学区外から志願することができます。その場合の合格者は募集定員の8%以内とされています。(市立金沢, 市立南については30%以内)

時間割

8:50 ~ 9:10	検査についての注意
9:20 ~ 10:10	英語(50分)
10:30 ~ 11:20	国語(50分)
11:40 ~ 12:30	数学(50分)
13:20 ~ 14:10	理科(50分)
14:30 ~ 15:20	社会(50分)

※英語にはリスニングテストを含みます。

2022(R4)年度特色検査 共通選択問題実施校

横浜翠嵐, 川和, 希望ヶ丘, 横浜平沼, 光陵, 柏陽, 横浜国際, 横浜緑ヶ丘, 多摩, 横須賀, 鎌倉, 湘南, 茅ヶ崎北陵, 平塚江南, 小田原, 厚木, 大和, 相模原

<面接について>

各校共通で問われること【共通の観点】

- ①入学を希望する理由
- ②中学校での教科等に対する学習意欲
- ③中学3年間での教科等以外の活動に対する意欲

学校ごとに問われること【学校ごとの観点】

高校での教科・科目等に対する学習意欲
将来の展望, 学校・学科等の特色 など

面接の実施方法について

- ・面接は全員に対して実施。
- ・形態は個人面接とし, 2人以上の教員で行う。
- ・受検者1人あたり10分程度。
- ・受検者が記載した面接シート及び調査書の記載内容を参考にしながら行う。

面接の評価基準

観点ごとに◎(優れている), ○(満足できる), △(満足できる水準を下回っている)の3段階を基本とします。



神奈川県公立高校入試の入学者選抜制度

■ 選抜方法について

共通選抜では、調査書の『学習の記録』と『学力検査の結果』と『面接の結果』を資料として選考を行います。特色検査を行った場合は、その検査の結果も資料とします。

資料の扱い 資料は次のように点数化します。

『学習の記録』：第2学年の9教科の評定合計+3学年の9教科の評定合計×2（135点満点）…A

『学力検査』：実施した検査の合計点…B

『面接』：面接点…C

『特色検査』：特色検査点…D

それぞれの得点を100点満点に換算して、a, b, c, dとし、これに各校が定める値f, g, h, iをかけ、合計値Sを算出します。Sの値で合否を決定します。

※ f, g, hはf+g+h=10となる2以上の整数、iは1~5の整数とします。

合格者の選考

第1次選考 $S_1 = a \times f + b \times g + c \times h$

S₁ 値の上位から共通選抜の募集人員の90%までを合格とします。

特色検査を実施した場合は、

$S_1 = a \times f + b \times g + c \times h + d \times i$ とします。

第2次選考 $S_2 = b \times g + c \times h$

S₂ 値の上位から共通選抜の募集人員の残りの選抜を行います。

特色検査を実施した場合は、 $S_2 = b \times g + c \times h + d \times i$ とします。

※ g, hはg+h=10となる2以上の整数、iは1~5の整数とし、第1次選考とは異なります。

※ 調査書の評定は3科まで、学力検査の得点は2科まで教科ごとに2倍まで重点化することができます。

横浜国際やクリエイティブスクールなど一部の学校では選考方法が異なりますので、神奈川県教委が発行する募集案内をご確認ください。

■ 2023 (R5) 年度 公立高校入試日程

共通選抜		定通分割選抜	
出願期間 *1	1/25 ~ 2/1	出願期間	3/2・3/3
志願変更	2/6 ~ 2/8	志願変更	3/6・3/7
共通検査(学力検査等)	2/14	共通検査(学力検査等)	3/10
共通検査(面接等)・特色検査	2/14 ~ 2/16	共通検査(面接等)・特色検査	3/10・3/13
追検査	2/22	合格発表	3/17
合格発表	2/28		
追加の検査 *2	3/9		
追加の検査合格発表	3/15		

二次募集	全日	定・通
出願期間	3/2・3/3	3/22・3/23
志願変更	3/6・3/7	3/24
学力検査等	3/9	3/27
合格発表	3/15	3/29

*1 期間中の1/25~27は郵送のみの受付(必着)になります。

*2 新型コロナウイルス感染者又は濃厚接触者と認定された者について、学力検査又は作文(定時制において、学力検査に代える場合)のすべて(追検査を含む)を受検できなかった者を対象として実施します。

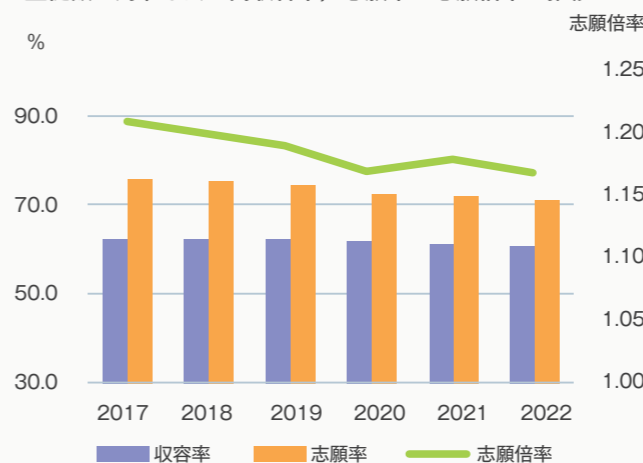
2022 (R4) 年度 公立高入試概況

神奈川県公立高入試はどのような状況になっているのでしょうか。今春はコロナ禍の真ただ中で行われ受検生にも少なからず影響がありました。また前年度の慎重な志望校選択が影を潜め、行きたい学校に積極的に挑戦する様子もうかがえました。その他どのような特徴が見られたのか、今春の入試を振り返ってみましょう。

共通選抜(全日制)

2022 (R4) 年度の全日制共通選抜の募集人員40,530人に対し、出願締め切り時(2月1日)の志願者数は47,561人、志願倍率は前年度より0.01ポイント下がって**1.17倍**になりました。この時点で定員割れとなったのは50校でその欠員数は1,929人に及んでいます。その後、3,197人が志願変更し、最終的な志願確定者数は47,513人、志願確定倍率は締め切り時と同じ**1.17倍**でした。

生徒数に対する公立高収容率、志願率と志願倍率の推移



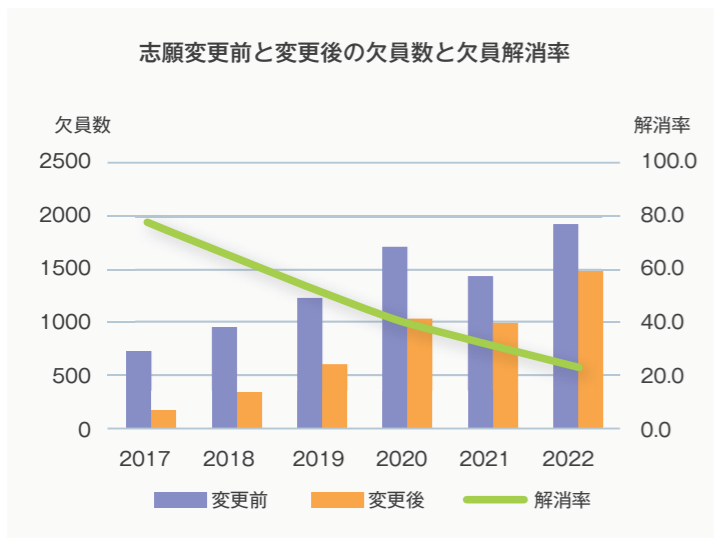
この倍率は**2020 (R2) 年度と同じ過去最も低い倍率**です。左のグラフにあるように、生徒数に対する共通選抜志願率は下降傾向で5年前の2017(H29)年度と比べると約5ポイントも下がっています。全日制公立高校の募集枠(収容率)も年々縮小されていますが、私立高校へ向かう生徒が増加しているため志願倍率が下がってきているのです。

ここに注目!

公立高校に志願する人の割合は減っているが募集枠も年々狭くなっている

志願変更後に定員割れのままで残った学校は35校、欠員数は1,479人であり減りませんでした。志願変更は高倍率校の倍率を下げ、低倍率校の倍率を上げる目的がありますが、その効果が年々薄らいできています。

次のグラフは志願変更前と変更後の欠員数、及び志願変更によって欠員数がどれくらい解消できたのかを示したものです。これを見ると2017年度は欠員数の8割近くが志願変更によって解消され、志願変更後の欠員数が大幅に減りましたが、**2022年度は志願変更前の2割程度の解消にとどまりました。**



ここに注目!
 志願変更をしても高倍率校は高いまま、低倍率校は低いまままで定着しつつある

学科別の志願状況は次の表のとおりです。普通科は0.01ポイントアップしましたが農業科や工業科、商業科などは下がり、専門学科全体でも前年度より0.07ポイントダウン、単位制総合学科も0.1ポイント下がるなど、志願者が普通科に集中しているような志願状況になりました。

学科	募集定員	志願者数	倍率	前年度	志願確定数	倍率	前年度
普通科	27,907	34,239	1.23	1.22	34,382	1.23	1.22
クリエイティブ	910	644	0.71	0.86	650	0.71	0.86
農業科	468	512	1.09	1.19	508	1.09	1.12
工業科	2,276	1,915	0.84	0.90	1,933	0.85	0.92
商業科	1,026	1,055	1.03	1.10	1,068	1.04	1.10
専門学科計	4,546	4,217	0.93	1.01	4,239	0.93	1.00
単位制普通科	4,053	4,958	1.22	1.19	4,752	1.17	1.18
単位制総合学科	2,055	2,208	1.07	1.21	2,224	1.08	1.18
単位制専門学科計	935	1,160	1.24	1.04	1,131	1.21	1.06
全日計	40,530	47,561	1.17	1.18	47,513	1.17	1.18

※専門学科計、全日計には表示されている学科以外の分も含まれています。

普通科と単位制普通科でもっとも高い倍率になったのは、例年通り**横浜翠嵐**で**2.25倍**、以下ベスト10は次の表の通りです。横浜翠嵐、湘南台、鎌倉、横浜平沼、茅ヶ崎北陵は過去最高倍率でした。高倍率をものともせず、自分の生きたい学校に積極的に挑戦しているようすがうかがえます。

学校名	募集人員	志願確定数	倍率
横浜翠嵐	358	804	2.25
多摩	278	495	1.78
横浜緑ヶ丘	278	468	1.68
湘南台	238	397	1.67
新成	268	428	1.60
横浜市立南	38	59	1.55
希望ヶ丘	358	551	1.54
鎌倉	318	486	1.53
横浜平沼	318	481	1.51
茅ヶ崎北陵	278	420	1.51

ここに注目!
 学力向上進学重点校とそのエントリー校の倍率が高めになる

2月15日の学力検査に挑戦した受検者数は46,013人(学力検査のないクリエイティブスクールと連携募集実施校を除く)、志願を取り消した人数と欠席者数は合わせて**765人**、志願確定者数の**1.6%**となり過去最も高い欠席率になりました。コロナ感染症の濃厚接触者等のため別室受検となった受検生は**244人**(前年度は5人)、追検査には**301人**が受検(前年度43人)しコロナ禍が入試に少なからず影響を及ぼしました。

合格者数は39,093人、実質競争率は**1.20倍**(前年度1.19倍)でした。志願確定倍率の時点では前年度より0.01ポイント低かったのにこの時点で高くなったのは合格者の数が少なかったからです。その結果、**全日計の第二次募集人員は1,521人**で前年度(1,039人)より約500人増え過去最多の人数になりました。一方で**不合格者数も前年度より約500人増え7,699人**に上っています。**過去最大の欠員が生じた一方で、不合格者数も増えるという偏りの大きい入試**になったことが今年度の全日制共通選抜の最も大きな特徴です。

学力検査の合格者平均点は次の表にあるように**理科が約9点アップ**しましたが、ほかの4教科は下がり5教科合わせた平均点は2020(R2)年度と同水準まで戻りました。

年度	英語	国語	数学	理科	社会	5科計
2022 (R4)	52.1	61.3	52.9	58.9	62.4	287.6
2021 (R3)	54.6	65.7	58.2	50.1	72.6	301.2
2020 (R2)	49.4	69.1	55.7	55.9	58.2	288.3
2019 (H31)	49.8	59.1	50.3	61.3	42.5	263.0
2018 (H30)	56.1	65.6	56.0	45.3	41.8	264.8



神奈川県教育委員会が発表した「令和4年度 神奈川県公立高等学校入学者選抜学力検査の結果」にまとめられた「実施結果の概要」には次のように書かれています。


英語 「聞くこと」「書くこと」「読むこと・書くこと」についての基本的な問題の正答率は高かったが、対話の流れを理解して単語を正しく並べる問題の一部と、日常生活の場面にふさわしい内容を考えて英文を作り記述する問題の正答率は低かった。

数学 基本的・標準的な計算力を問う問題の正答率は高かったが、平面図形の問題、資料を活用する問題、空間図形の問題、関数の問題、確率の問題のうち、与えられた条件を整理し活用して解く問題や条件を正確に読み取り考察することが必要な問題の正答率は低かった。

国語 説明的な文章の空欄に入れる語の組み合わせを選択する問題の正答率は高かったが、説明的な文章の内容や構造を説明したものを選択する問題や本文の情報を整理して制限時間内で記述する問題の正答率は低かった。

社会 基礎的・基本的な知識を問う問題や資料を読み取る技能を問う問題の正答率は高かった。一方で学習した知識と与えられた資料を関連付けながら思考・判断する力を問う問題や、一定程度の計算を必要とする問題の正答率は低かった。

理科 基礎的・基本的な知識及び実験結果について問う問題の正答率は高かったが、知識や与えられた情報を整理して活用する問題の正答率は低かった。



この資料には各設問の正答率もでています。正答率の高い設問は確実に得点できるように訓練しておきましょう。

私立高校入試のパターン

私立高校では学校ごとに独自の入試日程、選抜方法を設定しています。様々な入試区分がありますので、どのような受験パターンがあるか確認し、自分の志望や学習状態に合った受験を考えましょう。



※公立高校の合格発表前に入学を希望する私立や国立高校の合格が決まった場合は、公立高校の志願取り消しが必要になります。

■推薦入試

推薦入試は専願（第1志望）が条件で、在籍中学校長の推薦書が必要です。

合格した場合は必ず受験した私立高校に入学する必要があります。

■一般入試（単願/専願）

一般入試の単願/専願（第1志望）の場合、入試得点への加点等の優遇措置を受けることができます。書類選考入試を実施している学校もあります。合格した場合は必ず受験した私立高校に入学する必要があります。

■一般入試（併願）

私立一般入試の併願は、公立高校を第1志望とする人の併願受験が一般的です。公立高校は1校しか受けられないので、万が一のために私立高校を併願しておきましょう。併願を書類選考で実施している学校もあります。

■オープン入試

オープン入試は、学科試験の結果を重視して合否を決める入試です。募集数が少ないのと、入試相談を受けずに受験することができるので倍率は高くなりがちです。不合格者が多く出る入試なので、安全校も受験するようにしましょう。

調査書の有無と試験科目

	調査書	学力検査	面接	備考
推薦	○	×	○	他に作文実施あり
単願/専願	○	国数英	○	
併願	○	国数英	○	
オープン	△	国数英	△	面接実施あり

※オープンでも調査書の提出が必要になることがあります。
※学力検査科目や面接は、受験する学校やコースによって変わります。

Point! 個別相談

学校説明会や見学会の際に行われる「個別相談」を有効に利用しましょう。高校の先生から直接話を聞ける貴重な機会です。あらかじめ聞きたいこと、確認しておきたいことなどを考えて準備しておきましょう。特に推薦・単願・併願入試を考えている場合は、必ず個別相談を受けておきましょう。

Point! 書類選考入試

必要書類を提出すれば試験を受けに学校に来なくてもいい「書類選考入試」があります。書類選考入試は公立やほかの私立との併願を可とする場合も多く、利用する受験生が増えています。また、近年のコロナ禍により書類選考入試を実施する学校が増えています。

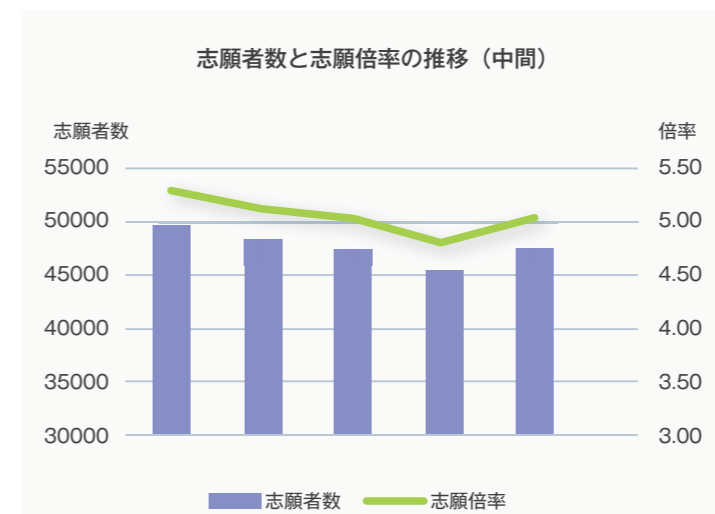
2022(R4)年度

神奈川県内私立高入試概況

神奈川県内の私立高入試もコロナ禍の影響で急遽募集要項を変更したり追検査を設定したりと忙しい中での入試になりました。しかし多くの生徒はこのようなコロナ禍の影響を受けたとは感じなかったと思われます。いったいどのような入試が行われたのでしょうか。

中間応募状況では応募増

2月2日に公表された「令和4年度私立高等学校の志願状況」によると、1月31日現在で集計した54校9,453人の募集人員に対し志願者数は47,590人、志願倍率は5.03倍でした。次の表にあるように志願者数は減少傾向にありましたが、今年度は生徒数が増えたこともあって増加に転じました。しかも生徒数の約1,960人増に対し志願者数はそれを上回る約2,100人増で私立志向が高まっているようすが窺えます。



ここに注目!
国の就学支援金と神奈川県
学費補助金制度で
私立高に向かいやすくなっている。

推薦応募者の増加

私立志向の高まりの中で、推薦入試への志願者増が目立ったのが第一の特徴です。出願基準を緩和した東海大学相模や基準の選択肢を増やした横浜創英、加点制度の項目を増やした横浜清風、コース改編したアレセイア湘南や平塚学園、藤沢翔陵などのほか横浜隼人、横浜創学館、鶴沼、相模女子大学、向上などあげればきりがありません。

推薦志願者が増えた学校（一部）

学校名	2021年度	2022年度
東海大相模	109	221
横浜創英	95	191
横浜清風	83	158
鶴沼	54	84
平塚学園	102	163
アレセア湘南	116	136
横浜創学館	176	248

ここに注目！
推薦入試は検査も面接や作文くらいで受けやすい。第一志望であれば推薦利用を考えよう



書類選考実施校の拡大

もともと神奈川県内の私立高入試では書類選考型の入試を導入している学校が多く、首都圏でも特異な地域でした。前年度はコロナ禍の中で、この入試方法が移動による感染リスクを軽減するために有効なしくみであることから導入校が一気に増えました。そして今年度は従来通りの検査方法に戻す学校もありましたが、多くは継続したままでした。さらに新規に導入する学校や、他コースにも拡大する学校もあり書類選考実施校は増えています。

この結果、一般入試の志願者のうち5割強が書類選考型入試の利用者ということになりました（併願と書類選考の志願者を合わせて発表している数校を除く。これらの学校の内訳がわかればさらに書類選考利用者の割合は上がると見込まれます）。書類選考の受験生は試験を受けに登校する必要がないため感染のリスクも抑えられ、追検査の心配もありませんでした。

難関校に志願者戻り、上位校では増減あり

学校名	2021年度	2022年度
慶應義塾	1,076	1,228
法政大学国際（B）	368	429
法政大学第二	693	745

※一般入試（学科）の志願者数

前年度は県内私立難関校の多くで志願者減となり慎重な志望校選択をしているようすが窺えましたが、今年度は志願者増となり受験生が戻ってきました。これが第二の特徴です。慶應義塾の一般入試の志願者が152人、法政大学国際のB学科試験が61人、法政大学第二の学科試験が52人とそれぞれ1割前後の志願増になっています。ただ、慶應義塾(2.16→2.45倍)と法政大学国際(3.02→3.16倍)は実質倍率もアップしましたが、法政大学第二は合格者を増やしたため3.69倍から3.11倍に下がり近年にない緩やかな入試になりました。

また中央大学附属横浜は200人3割増、桐蔭学園はプログレスの出願基準を増やしたことや桜美林が基準を上げたことの影響を受けて800人、3割弱の増になりました。その一方で桐光学園や山手学院が志願減となったほか、入試制度の一部を変更した日本女子大学やSGクラスの基準を上げた日本大学、書類選考から学科試験に戻した日本大学藤沢も減少しています。日本大学系の2校は大学の問題も響いたのかもしれませんが。

オープン入試の志願増

第三の特徴はオープン入試の志願者が増加したことです。

通常、併願入試を利用した場合、他の私立高を受験することはできませんが、オープン入試であれば可能な場合があります。これは併願で1校抑えておき、他の私立高をオープン入試で挑戦するという受験パターンはできるということです。オープン入試の志願者が増加したということはそのような私立高同士の併願者が増えていることを示しており、これも私立志向の現れと捉えることができます。

先にも触れた中央大学附属横浜は93人3割弱の増、桐蔭学園は266人5割強の増、横浜創英は61人7割の増、麻布大学附属が56人5割増などで大幅に増えました。

神奈川県公立高校一覽

神奈川県内の県立高校、市立高校を課程と学科別に掲載しました。所在地や交通を参考にして、志望校選びに役立ててください。

<注意>

☆志願確定倍率は2022(R4)年度入試のものです。定時制・通信制併置校は、全日制の倍率を記載しています。
☆高校の一覧については2023(R5)年度の募集予定校を掲載しています。

<凡例>



定時制併置校



通信制併置校



複数学科設置校

学校名	電話番号 所在地	交通	志願確定倍率	
<全日制 普通科>				
県立鶴見	〒230-0012 ☎045-581-4692 横浜市鶴見区下末吉6-2-1	JR横浜東北線鶴見駅より臨港バス「寺尾中学校入口」徒歩5分 東急東横線綱島駅より臨港バス「三ツ池口」徒歩12分	1.49	
県立横浜翠嵐	〒221-0854 ☎045-311-4621 横浜市神奈川区三ツ沢南町1-1	横浜駅より徒歩20分または市営バス「翠嵐高校前」 東急東横線反町駅より徒歩18分	2.25	
県立城郷	〒221-0862 ☎045-382-5254 横浜市神奈川区三枚町364-1	市営地下鉄ブルーライン片倉町駅より徒歩10分	1.33	
県立港北	〒222-0037 ☎045-541-6251 横浜市港北区大倉山7-35-1	東急東横線大倉山駅より徒歩18分。 市営地下鉄ブルーライン新羽駅より徒歩16分	1.19	
県立新羽	〒223-0057 ☎045-543-8631 横浜市港北区新羽町1348	市営地下鉄ブルーライン北新横浜駅より徒歩13分 東急東横線綱島駅より東急バス「専念寺前」徒歩7分	1.20	
県立岸根	〒222-0034 ☎045-401-7872 横浜市港北区岸根町370	JR横浜線・市営地下鉄ブルーライン新横浜駅より徒歩15分 市営地下鉄ブルーライン岸根公園駅より徒歩10分	1.42	
県立霧が丘	〒226-0016 ☎045-921-6911 横浜市緑区霧が丘6-16-1	JR横浜線十日市場駅・東急田園都市線青葉台駅より市営バス「霧が丘高校前」徒歩2分 相鉄線三ツ境駅より相鉄バス・神奈中バス「霧が丘高校前」徒歩3分	1.06	
県立白山	〒226-0006 ☎045-933-2231 横浜市緑区白山4-71-1	JR横浜線鶴見駅より市営バス「白山高校正門前」 相鉄線西谷駅より市営バス「千丸台団地」徒歩15分	普通科 1.21	
県立市ケ尾	〒225-0024 ☎045-971-2041 横浜市青葉区市ケ尾町1854	東急田園都市線市ケ尾駅より徒歩15分または小田急バス・東急バス「水道局青葉事務所前」徒歩3分 小田急線柿生駅より小田急バス・東急バス「水道局青葉事務所前」徒歩3分	1.49	
県立元石川	〒225-0004 ☎045-902-2692 横浜市青葉区元石川町4116	東急田園都市線たまプラーザ駅より東急バス「元石川高校」徒歩1分 市営地下鉄ブルーライン・東急田園都市線あざみ野駅より東急バス「元石川高校」徒歩1分	1.35	
県立川和	〒224-0057 ☎045-941-2436 横浜市都筑区川和町2226-1	市営地下鉄グリーンライン都筑ふれあいの丘駅より徒歩15分 東急田園都市線市ケ尾駅より市営バス・東急バス「川和高校入口」徒歩5分	1.36	
県立荏田	〒224-0007 ☎045-941-3111 横浜市都筑区荏田南3-9-1	東急田園都市線江田駅より徒歩15分 市営地下鉄ブルーライン仲町台駅より市営バス「荏田高校前」徒歩1分	1.19	
県立新栄	〒224-0035 ☎045-593-0307 横浜市都筑区新栄町1-1	市営地下鉄ブルーライン仲町台駅より徒歩10分 東急田園都市線綱島駅より東急バス「新栄高校北口」徒歩7分	1.21	
県立希望ヶ丘	〒241-0824 ☎045-391-0061 横浜市旭区南希望が丘79-1	相鉄線希望ヶ丘駅より徒歩8分	1.54	
県立旭	〒241-0806 ☎045-953-3301 横浜市旭区下川井町2247	相鉄線三ツ境駅より相鉄バス「川井橋」徒歩7分 相鉄線二俣川駅より相鉄バス「旭高校入口」徒歩15分	1.16	
県立松陽	〒245-0016 ☎045-803-3036 横浜市泉区和泉町7713	相鉄いずみ野線いずみ野駅より徒歩15分 市営地下鉄ブルーライン立場駅より神奈中バス「松陽高校前」徒歩1分	1.35	

<凡例>



定時制併置校



通信制併置校



複数学科設置校

学 校 名	電 話 番 号 地 所 在 地	交 通	志願確定倍率	
横浜南西統合校	〒246-0011 ☎045-301-6747 横浜市瀬谷区東野台29-1	相鉄線三ツ境駅より徒歩20分または神奈中バス・相鉄バス「西部病院前(瀬谷高校入口)徒歩5分 ※電話番号・所在地・交通は瀬谷のもの	(瀬谷高校) 1.19	
県立横浜平沼	〒220-0073 ☎045-313-9200 横浜市西区岡野1-5-8	相鉄線平沼橋駅より徒歩5分 JR横浜駅より徒歩10分	1.51	
県立光陵	〒240-0026 ☎045-712-5577 横浜市保土ヶ谷区権太坂1-7-1	JR横須賀線東戸塚駅より徒歩30分または市営バス「境木中学校前」徒歩10分 JR横須賀線保土ヶ谷駅より神奈中バス「権太坂」徒歩5分	1.37	
県立保土ヶ谷	〒240-0045 ☎045-371-7781 横浜市保土ヶ谷区川島町1557	JR横須賀線東戸塚駅より相鉄バス「環2市沢下町」徒歩7分 相鉄線和田町駅より相鉄バス「市沢下町」徒歩7分	1.00	
県立舞岡	〒244-0814 ☎045-823-8761 横浜市戸塚区南舞岡3-36-1	JR・市営地下鉄ブルーライン戸塚駅より江ノ電バス「舞岡高校前」 市営地下鉄ブルーライン舞岡駅より徒歩15分	1.21	
県立上矢部	〒245-0053 ☎045-861-3500 横浜市戸塚区上矢部町3230	JR・市営地下鉄ブルーライン戸塚駅より徒歩20分または神奈中バス「上矢部高校」徒歩3分 市営地下鉄ブルーライン踊場駅より徒歩20分	普通科 1.04	
県立金井	〒244-0845 ☎045-852-4721 横浜市栄区金井町100	JR・市営地下鉄ブルーライン戸塚駅より神奈中バス「金井高校前」 JR大船駅より神奈中バス「金井高校前」	1.09	
県立横浜南陵	〒234-0053 ☎045-842-3764 横浜市港南区日野中央2-26-1	JR京浜東北線・根岸線洋光台駅より徒歩20分 市営地下鉄ブルーライン・京浜急行線上大岡より市営バス「洋光台北口」徒歩5分	1.07	
県立永谷	〒233-0016 ☎045-824-2126 横浜市港南区下永谷1-28-1	市営地下鉄ブルーライン下永谷駅より徒歩20分 京浜急行線・市営地下鉄ブルーライン上大岡駅より神奈中バス「中永谷」徒歩8分	0.42	
県立柏陽	〒247-0004 ☎045-892-2105 横浜市栄区柏陽1-1	JR根岸線本郷台駅より徒歩5分	1.42	
県立横浜緑ヶ丘	〒231-0832 ☎045-621-8641 横浜市中区本牧緑ヶ丘37-1	JR根岸線山手駅より徒歩13分または市営バス「緑ヶ丘高校前」	1.68	
県立横浜立野	〒231-0825 ☎045-621-0261 横浜市中区本牧間門40-1	JR根岸線根岸駅より市営バス「東福院前」徒歩5分	1.11	
県立横浜水取沢	〒235-0043 ☎045-772-0606 横浜市磯子区水取沢町938-2	京浜急行線能美台駅より京急バス「横浜水取沢高校」徒歩1分 京浜急行線金沢文庫駅より京急バス「横浜水取沢高校」徒歩1分	1.13	
横浜市立桜丘	〒240-0011 ☎045-331-5021 横浜市保土ヶ谷区桜ヶ丘2-15-1	JR横須賀線保土ヶ谷駅より市営バス「桜丘高校前」徒歩1分 相鉄線星川駅より市営バス「桜丘高校前」徒歩1分	1.23	
横浜市立南	〒233-0011 ☎045-822-1910 横浜市港南区東永谷2-1-1	京浜急行線上大岡駅より徒歩18分または京急バス「南高校前」 市営地下鉄ブルーライン上永谷駅より徒歩15分	1.55	
横浜市立金沢	〒236-0027 ☎045-781-5761 横浜市金沢区瀬戸22-1	京浜急行線金沢景駅より徒歩5分 シーサイドライン線金沢八景駅より徒歩5分	1.41	
県立新城	〒211-0042 ☎044-766-7457 川崎市中原区下新城1-14-1	JR南武線武蔵新城駅または武蔵中原駅より徒歩12分	1.60	
県立住吉	〒211-0021 ☎044-433-8555 川崎市中原区木月住吉町34-1	東急東横線元住吉駅より徒歩8分 JR南武線・JR横須賀線・東急東横線武蔵小杉駅より徒歩15分	1.41	
県立川崎北	〒216-0003 ☎044-855-2631 川崎市宮前区有馬3-22-1	東急田園都市線宮前平駅より徒歩18分 市営地下鉄ブルーラインセンター北駅より東急バス「中有馬」徒歩5分	1.15	
県立多摩	〒214-0021 ☎044-911-7107 川崎市多摩区宿河原5-14-1	JR南武線宿河原駅より徒歩8分 小田急線登戸駅より徒歩18分	1.78	
県立生田	〒214-0035 ☎044-977-3800 川崎市多摩区長沢3-17-1	小田急線新百合ヶ丘・百合ヶ丘駅より小田急バス「生田高校前」徒歩5分 JR南武線武蔵溝ノ口駅より市営バス「鷺ヶ峰営業所前」徒歩5分	1.27	
県立百合丘	〒214-0036 ☎044-977-8955 川崎市多摩区南生田4-2-1	小田急線百合ヶ丘駅より小田急バス「百合丘高校前」徒歩2分 JR南武線武蔵溝ノ口駅より川崎市バス「鷺ヶ峰営業所前」徒歩10分	1.18	
県立生田東	〒214-0038 ☎044-932-1211 川崎市多摩区生田4-32-1	小田急線生田駅より徒歩10分 JR南武線中野島駅より徒歩20分	1.16	
県立菅	〒214-0004 ☎044-944-4141 川崎市多摩区菅馬場4-2-1	小田急線読売ランド前駅より徒歩20分または小田急バス「南菅中学校」徒歩2分 JR南武線稲田堤駅より徒歩20分	1.00	

学 校 名	電 話 番 号 地 所 在 地	交 通	志願確定倍率	
県立麻生	〒215-0006 ☎044-966-7766 川崎市麻生区金程3-4-1	小田急線新百合ヶ丘駅より徒歩20分	1.18	
川崎市立橘	〒211-0012 ☎044-411-2640 川崎市中原区中丸562	JR南武線向河原駅より徒歩8分 JR横須賀線武蔵小杉駅より徒歩12分	普通科 1.25	
川崎市立高津	〒213-0011 ☎044-811-2555 川崎市高津区久本3-11-1	JR南武線武蔵溝ノ口駅より徒歩7分 東急田園都市線溝の口駅より徒歩7分	1.41	
川崎市立幸	〒212-0023 ☎044-522-0125 川崎市幸区戸手本町1-150	JR南武線矢向駅より徒歩15分 JR川崎駅より臨港バスまたは市営バス「幸高校前」	普通科 1.25	
県立横須賀	〒238-0022 ☎046-851-0120 横須賀市公郷町3-109	JR横須賀線衣笠駅より徒歩12分 京浜急行線横須賀中央駅より京急バス「佐野六丁目」徒歩6分	1.28	
県立横須賀大津	〒239-0808 ☎046-836-0281 横須賀市大津町4-17-1	京浜急行線新大津駅より徒歩5分 京浜急行線京急大津駅より徒歩8分	1.06	
県立追浜	〒237-0061 ☎046-865-4174 横須賀市夏島町13	京浜急行線追浜駅より徒歩13分	1.26	
県立津久井浜	〒239-0843 ☎046-848-2121 横須賀市津久井4-4-1	京浜急行線津久井浜駅より徒歩4分	1.19	
横須賀三浦・湘南統合校	〒249-0005 ☎046-873-7322 逗子市桜山5-24-1	JR横須賀線東逗子駅より徒歩18分 JR横須賀線逗子駅より京浜急行バス「逗葉高校」 ※電話番号・所在地・交通は逗葉のもの	(逗葉高校) 1.15	
県立鎌倉	〒248-0026 ☎0467-32-4851 鎌倉市七里ガ浜2-21-1	江ノ島電鉄線鎌倉高校前駅より徒歩5分	1.53	
県立七里ガ浜	〒248-0025 ☎0467-32-5457 鎌倉市七里ガ浜東2-3-1	江ノ島電鉄線七里ヶ浜駅より徒歩2分	1.43	
県立大船	〒247-0054 ☎0467-47-1811 鎌倉市高野8-1	JR大船駅より徒歩25分または江ノ電バス「大船高校」徒歩2分 JR横須賀線北鎌倉駅より徒歩18分	1.21	
県立深沢	〒248-0036 ☎0467-31-6600 鎌倉市手広6-4-1	JR・小田急・江ノ電藤沢駅より徒歩20分または江ノ電バス「八反目」徒歩1分 湘南モノレール湘南藤沢駅徒歩20分	1.09	
県立湘南	〒251-0021 ☎0466-26-4151 藤沢市鶴沼神明5-6-10	小田急江ノ島線藤沢本町駅より徒歩7分 JR東海道線藤沢駅より徒歩20分	1.50	
県立藤沢西	〒251-0861 ☎0466-87-2150 藤沢市大庭3608-2	JR東海道線辻堂駅より神奈中バス「西高校前」 小田急線江ノ島線・相鉄いずみ野線・市営地下鉄ブルーライン湘南台駅より神奈中バス「西高校前」	1.29	
県立湘南台	〒252-0805 ☎0466-45-6600 藤沢市円行1986	小田急線江ノ島線・相鉄いずみ野線・市営地下鉄ブルーライン湘南台駅より徒歩8分	1.67	
県立茅ヶ崎	〒253-0042 ☎0467-52-2225 茅ヶ崎市本村3-4-1	JR相模線北茅ヶ崎駅より徒歩20分 JR東海道線茅ヶ崎より徒歩25分または神奈中バス「茅ヶ崎高校前」	1.22	
県立茅ヶ崎北陵	〒253-0081 ☎0467-51-0311 茅ヶ崎市下寺尾128	JR相模線香川駅より徒歩10分 JR相模線寒川駅より徒歩15分	1.51	
県立鶴嶺	〒253-0084 ☎0467-52-6601 茅ヶ崎市円蔵1-16-1	JR東海道線・相模線茅ヶ崎駅より神奈中バス「ニュータウン入り口」徒歩2分 JR相模線北茅ヶ崎駅より徒歩12分	1.09	
県立茅ヶ崎西浜	〒253-0061 ☎0467-85-0008 茅ヶ崎市南湖7-12869-11	JR東海道線・相模線茅ヶ崎駅より神奈中バス「団地中央」徒歩5分	1.12	
県立寒川	〒253-0111 ☎0467-74-2312 寒川町一之宮9-30-1	JR相模線寒川駅より徒歩15分 JR東海道線・相模線茅ヶ崎駅より神奈中バス「寒川高校前」徒歩1分	0.80	
県立平塚江南	〒254-0063 ☎0463-31-2066 平塚市諏訪町5-1	JR東海道線平塚駅より徒歩25分または神奈中バス「共済病院前総合公園西」徒歩2分	1.27	
県立高浜	〒254-0805 ☎0463-21-0417 平塚市高浜台8-1	JR東海道線平塚駅より徒歩13分	1.12	
県立大磯	〒255-0002 ☎0463-61-0058 大磯町東町2-9-1	JR東海道線大磯駅より徒歩15分 JR東海道線平塚駅より神奈中バス「長者町」徒歩5分	1.11	
県立二宮	〒259-0134 ☎0463-71-3215 二宮町一色1363	JR東海道線二宮駅より徒歩25分または神奈中バス「二宮高校入口」徒歩5分 小田急線栗野駅より神奈中バス「岩崎」徒歩5分	0.98	

<凡例>



定時制併置校



通信制併置校



複数学科設置校

学校名	電話番号 所在地	交通	志願確定倍率	
県立秦野	〒257-0004 ☎0463-77-1422 秦野市下大槻113	小田急線東海大学前駅より徒歩25分または神奈中バス「秦野高校前」徒歩1分 小田急線秦野駅より神奈中バス「秦野高校前」徒歩1分	1.17	
県立秦野首屋	〒257-0031 ☎0463-82-4000 秦野市首屋3613-1	小田急線秦野駅より徒歩20分または神奈中バス「末広小学校前」徒歩3分	0.97	
県立伊勢原	〒259-1142 ☎0463-95-2578 伊勢原市田中1008-3	小田急線伊勢原駅より徒歩14分または神奈中バス「片町十字路」徒歩3分	1.14	
県立伊志田	〒259-1116 ☎0463-93-5613 伊勢原市石田1356-1	小田急線愛甲石田駅より徒歩7分	1.16	
県立小田原東	〒250-0003 ☎0465-34-2847 小田原市東町4-12-1	JR東海道線小田原駅より箱根登山バス「小田原東高校前」徒歩2分 JR東海道線国府津駅より箱根登山バス「小田原東高校前」徒歩2分	普通科 0.83	
県立西湘	〒256-0816 ☎0465-47-2171 小田原市酒匂1-3-1	JR東海道線鴨宮駅より徒歩8分	1.01	
県立足柄	〒250-0106 ☎0465-73-0010 南足柄市怒田860	伊豆箱根鉄道大雄山駅より徒歩15分 小田急線新松田駅またはJR御殿場線松田駅より箱根登山鉄道バス「足柄高校前」徒歩5分	0.89	
県立山北	〒258-0111 ☎0465-75-0828 山北町向原2370	JR御殿場線東山北駅より徒歩4分 小田急線新松田駅より富士急バス「向原」徒歩8分	0.94	
県立厚木	〒243-0031 ☎046-221-4078 厚木市戸室2-24-1	小田急線本厚木駅より徒歩20分または神奈中バス「あつぎ大通り」より「厚木高校前」徒歩3分	1.35	
県立厚木東	〒243-0817 ☎046-221-3158 厚木市王子1-1-1	小田急線本厚木駅より神奈中バス「高校入り口」徒歩3分	1.15	
県立厚木北	〒243-0203 ☎046-241-8001 厚木市下荻野886	小田急線本厚木駅より神奈中バス「リコー前」徒歩5分	普通科 1.04	
県立厚木西	〒243-0123 ☎046-248-1705 厚木市森の里青山12-1	小田急線愛甲石田駅より神奈中バス「厚木西高校」徒歩3分 小田急線本厚木駅より神奈中バス「森の里青山」徒歩5分	1.08	
県立海老名	〒243-0422 ☎046-232-2231 海老名市中新田1-26-1	JR相模線・小田急線厚木駅より徒歩12分 JR相模線・小田急線・相模線海老名駅より徒歩20分	1.23	
県立有馬	〒243-0424 ☎046-238-1333 海老名市社家5-27-1	JR相模線社家駅より徒歩12分	1.10	
県立愛川	〒243-0308 ☎046-286-2871 愛川町三増822-1	小田急線本厚木より神奈中バス「愛川高校前」徒歩1分 JR相模線上溝駅より神奈中バス「箕輪辻」徒歩3分	0.85	
県立大和	〒242-0002 ☎046-274-0026 大和市つきみ野3-4	小田急線・田園都市線中央林間駅より徒歩12分 田園都市線つきみ野駅より徒歩7分	1.44	
県立大和南	〒242-0014 ☎046-269-5050 大和市上和田2557	小田急江ノ島線桜ヶ丘駅より徒歩23分または神奈中バス「上和田団地」徒歩7分 小田急江ノ島線・相模線大和駅より神奈中バス「上和田団地」徒歩7分	1.19	
県立大和西	〒242-0006 ☎046-276-1155 大和市南林間9-5-1	小田急線南林間駅より徒歩20分	1.22	
県立座間	〒252-0029 ☎046-253-2011 座間市入谷西5-11-1	小田急線座間駅より徒歩7分 JR相模線入谷駅より徒歩7分	1.27	
県立綾瀬	〒252-1134 ☎0467-76-1400 綾瀬市寺尾南1-4-1	相鉄線さかみ野駅より神奈中バス「観音入口」徒歩1分 相鉄線・小田急線海老名駅より相鉄バス「綾瀬高校」徒歩3分	1.07	
県立綾瀬西	〒252-1123 ☎0467-77-5121 綾瀬市早川1485-1	小田急線・相鉄線・JR相模線海老名駅より神奈中バス「国分寺台第11」徒歩10分	1.10	
県立麻溝台	〒252-0329 ☎042-778-2731 相模原市南区北里2-11-1	小田急線相模大野駅より神奈中バス「麻溝台高校」徒歩3分 JR横浜線相模原駅より神奈中バス「麻溝台高校」徒歩3分	1.29	
県立上鶴間	〒252-0318 ☎042-743-5622 相模原市南区上鶴間本町9-31-1	小田急相模大野駅より神奈中バス「上鶴間高校」徒歩1分 田園都市線つきみ野駅より徒歩20分	1.17	
県立上溝	〒252-0243 ☎042-762-0008 相模原市中央区上溝6-5-1	JR相模線上溝駅より徒歩10分 JR横浜線相模原駅より神奈中バス「上溝」徒歩10分	1.20	

学校名	電話番号 所在地	交通	志願確定倍率	
県立相模原	〒252-0242 ☎042-752-4133 相模原市中央区横山1-7-20	JR横浜線相模原駅より徒歩20分または神奈中バス「高校入口」徒歩4分	1.24	
県立上溝南	〒252-0243 ☎042-778-1981 相模原市中央区上溝269	JR相模線番田駅より徒歩8分	1.08	
県立橋本	〒252-0143 ☎042-774-0611 相模原市緑区橋本8-8-1	JR横浜線・相模線・京王相模原線橋本駅より徒歩15分	1.15	
県立相模田名	〒252-0244 ☎042-761-3339 相模原市中央区田名6786-1	JR横浜線淵野辺駅より神奈中バス「四ツ谷」徒歩10分 JR横浜線相模原駅より神奈中バス「四ツ谷」徒歩10分	1.03	
県立津久井	〒252-0159 ☎042-784-1053 相模原市緑区三ケ木272-1	JR横浜線・相模線・京王線橋本駅より神奈中バス「三ケ木」徒歩3分 JR中央線相模湖駅より神奈中バス「三ケ木」徒歩3分	普通科 0.70	

<全日制 普通科 クリエイティブスクール>

県立田奈	〒227-0034 ☎045-962-3135 横浜市青葉区桂台2-39-2	東急田園都市線青葉台駅より東急バス「田奈高校」徒歩3分	0.48	
県立釜利谷	〒236-0042 ☎045-785-1670 横浜市金沢区釜利谷東4-58-1	京浜急行線金沢文庫駅より徒歩25分または京急バス「釜利谷高校」徒歩2分 京浜急行線能見台駅より京急バス「釜利谷高校」徒歩2分	0.61	
県立横須賀南	〒239-0835 ☎046-834-5671 横須賀市佐原4-20-1	JR横須賀線久里浜駅より徒歩22分 京浜急行線京急久里浜駅より徒歩20分、または京急バス「内川二丁目」徒歩7分	普通科 0.98	
県立大井	〒258-0017 ☎0465-83-4101 大井町西大井984-1	小田急線栢山駅より徒歩25分または富士急湘南バス「大井高校前」徒歩1分 小田急線開成駅より徒歩25分	0.54	
県立大和東	〒242-0011 ☎046-264-1515 大和市深見1760	小田急線・相模線大和駅より徒歩25分	0.96	

<全日制 農業に関する学科>

県立平塚農商	〒254-0064 ☎0463-31-0944 平塚市蓮上ヶ丘10-10	●農業校舎：JR東海道線平塚駅より神奈中バス「農業高校」 ●商業校舎：JR東海道線平塚駅より神奈中バス「商業高校前」徒歩2分	都市農業科 0.97 食品科学科 1.28 畜産科学科 1.23 環境緑地科 1.21	都市環境科 0.79 農業総合科 1.03	
県立相原	〒252-0132 ☎042-760-6131 相模原市緑区橋本台4-2-1	JR横浜線・相模原線・京王相模原線橋本駅より神奈中バス「峡の原車庫」徒歩5分	畜産科学科 1.03 食品科学科 1.03 環境緑地科 1.21		
県立中央農業	〒243-0422 ☎046-231-5202 海老名市中新田4-12-1	小田急線・JR相模線厚木駅より徒歩20分 小田急線・相鉄線海老名駅より神奈中バス「農業高校前」	園芸科学科 1.03 農業総合科 1.03	畜産科学科 1.38	

<全日制 工業に関する学科>

県立神奈川工業	〒221-0812 ☎045-491-9461 横浜市神奈川区平川町19-1	東急東横線東白楽駅より徒歩3分 JR京浜東北線・JR横浜線東神奈川駅より徒歩8分	機械科 1.00 電気科 1.15	建設科 1.10 デザイン科 2.00	
県立商工	〒240-0035 ☎045-353-0591 横浜市保土ヶ谷区今井町743	JR横須賀線保土ヶ谷駅より相鉄バス「美立橋」徒歩3分 JR横須賀線東戸塚駅より相鉄バス「環2今井」徒歩10分	総合技術科 1.05		
県立磯子工業	〒235-0023 ☎045-761-0251 横浜市磯子区森5-24-1	京浜急行線屏風浦駅より徒歩13分 JR根岸線磯子駅より徒歩25分または江ノ電バス「正門前」	機械科 0.94 建設科 0.90	電気科 0.82 化学科 0.46	
県立川崎工科	〒211-0013 ☎044-511-0114 川崎市中原区上平間1700-7	JR南武線平間駅より徒歩8分 JR横須賀線新川崎駅より徒歩15分または市営バス「上平間住宅前」徒歩3分	総合技術科 0.76		
県立向の岡工業	〒214-0022 ☎044-833-5221 川崎市多摩区塚1-28-1	JR南武線久地駅より徒歩10分	機械科 0.51 電気科 0.87	建設科 0.81	
県立横須賀工業	〒238-0022 ☎046-851-2122 横須賀市公郷町4-10	京浜急行線堀ノ内駅より徒歩18分または京急バス「妙真寺」徒歩3分 京浜急行線北久里浜駅より徒歩15分	機械科 0.88 建設科 1.05	電気科 0.74 化学科 0.82	
県立平塚工科	〒254-0821 ☎0463-31-0417 平塚市黒部丘12-7	JR東海道線平塚駅より徒歩15分	総合技術科 0.65		
県立藤沢工科	〒252-0803 ☎0466-43-3402 藤沢市今田744	小田急江ノ島線六会日大前駅より徒歩18分 小田急線江ノ電線・相鉄いずみ野線・市営地下鉄ブルーライン湘南台駅より神奈中バス「六会」徒歩3分	総合技術科 0.71		
県立小田原城北工業	〒250-0852 ☎0465-36-0111 小田原市栢山200	小田急線栢山駅より徒歩7分	機械科 0.73 電気科 0.51	建設科 1.00 デザイン科 0.92	

<凡例>  定時制併置校  通信制併置校  複数学科設置校

学校名	電話番号 所在地	交通	志願確定倍率		
川崎市立川崎総合科学	〒212-0002 ☎044-511-7336 川崎市幸区小向仲野町5-1	JR川崎駅より市営バス「御幸公園前」徒歩3分	情報工学科 1.18	総合電気科 0.90	 
			電子機械科 0.85	建設工学科 0.87	
			デザイン科 1.21		
<全日制 商業に関する学科>					
県立商工	〒240-0035 ☎045-353-0591 横浜市保土ヶ谷区今井町743	JR横須賀線保土ヶ谷駅より相鉄バス「美立橋」徒歩3分 JR横須賀線東戸塚駅より相鉄バス「環2今井」徒歩10分	総合ビジネス科 0.90		
県立平塚農商	〒254-0064 ☎0463-31-0944 平塚市達上ケ丘10-10	●農業校舎:JR東海道線平塚駅より神奈中バス「農業高校」 ●商業校舎:JR東海道線平塚駅より神奈中バス「商業高校前」徒歩2分	総合ビジネス科 1.00		
県立小田原東	〒250-0003 ☎0465-34-2847 小田原市東町4-12-1	JR東海道線小田原駅より箱根登山バス「小田原東高校前」徒歩2分 JR東海道線国府津駅より箱根登山バス「小田原東高校前」徒歩2分	総合ビジネス科 0.75		
県立相原	〒252-0132 ☎042-760-6131 相模原市緑区橋本台4-2-1	JR横浜線・相模原線・京王相模原線橋本駅より神奈中バス「緑の原車庫」徒歩5分	総合ビジネス科 1.22		
県立厚木商業	〒243-0817 ☎046-223-6669 厚木市王子3-1-1	小田急線本厚木駅より神奈中バス「高校入り口」徒歩2分	総合ビジネス科 1.12		
横浜市立横浜商業	〒232-0006 ☎045-713-2323 横浜南区南太田2-30-1	京浜急行線南太田駅より徒歩7分 市営地下鉄ブルーライン磯田駅より徒歩7分	商業科 1.02	スポマナ科 1.51	
川崎市立幸	〒212-0023 ☎044-522-0125 川崎市幸区戸手本町1-150	JR南武線矢向駅より徒歩15分 JR川崎駅より臨港バスまたは市営バス「幸高校前」	ビジネス教養科 1.13		
<全日制 水産に関する学科>					
県立海洋科学	〒240-0101 ☎046-856-3128 横浜市長坂1-2-1	JR横須賀線逗子駅・京浜急行線新逗子駅より京急バス「横須賀市民病院」徒歩2分 京浜急行線横須賀中央駅より京急バス「林」徒歩5分	船舶運航 1.08	水産食品 0.33	
			無線技術 0.72	生物環境 0.74	
<全日制 家庭に関する学科>					
川崎市立川崎	〒210-0806 ☎044-244-4981 川崎市川崎区中島3-3-1	JR川崎駅より徒歩20分または市営バス「市立川崎高校前」 京浜急行大師線港町駅より徒歩10分	生活科学科 0.79	 	
<全日制 看護に関する学科>					
県立二俣川看護福祉	〒241-0815 ☎045-391-6165 横浜市旭区中尾1-5-1	相鉄線二俣川駅より徒歩17分または相鉄バス「運転免許センター」徒歩2分	看護科 1.00		
<全日制 福祉に関する学科>					
県立二俣川看護福祉	〒241-0815 ☎045-391-6165 横浜市旭区中尾1-5-1	相鉄線二俣川駅より徒歩17分または相鉄バス「運転免許センター」徒歩2分	福祉科 1.01		
県立横須賀南	〒239-0835 ☎046-834-5671 横須賀市佐原4-20-1	JR横須賀線久里浜駅より徒歩22分 京浜急行線京急久里浜駅より徒歩20分、または京急バス「内川二丁目」徒歩7分	福祉科 0.51		
県立津久井	〒252-0159 ☎042-784-1053 相模原市緑区三ヶ木272-1	JR横浜線・相模原線・京王線橋本駅より神奈中バス「三ヶ木」徒歩3分 JR中央線相模湖駅より神奈中バス「三ヶ木」徒歩3分	福祉科 0.62		
川崎市立川崎	〒210-0806 ☎044-244-4981 川崎市川崎区中島3-3-1	JR川崎駅より徒歩20分または市営バス「市立川崎高校前」 京浜急行大師線港町駅より徒歩10分	福祉科 1.00	 	
<全日制 理数に関する学科>					
川崎市立川崎総合科学	〒212-0002 ☎044-511-7336 川崎市幸区小向仲野町5-1	JR川崎駅より市営バス「御幸公園前」徒歩3分	科学科 1.08	 	

学校名	電話番号 所在地	交通	志願確定倍率		
<全日制 体育に関する学科>					
県立厚木北	〒243-0203 ☎046-241-8001 厚木市下荻野886	小田急線本厚木駅より神奈中バス「リコー前」徒歩5分	スポーツ科学科 1.13		
川崎市立橋	〒211-0012 ☎044-411-2640 川崎市中原区中丸子562	JR南武線向河原駅より徒歩8分 JR横須賀線武蔵小杉駅より徒歩12分	スポーツ科 1.15	 	
<全日制 美術に関する学科>					
県立白山	〒226-0006 ☎045-933-2231 横浜市緑区白山4-71-1	JR横浜線鴨居駅より市営バス「白山高校正門前」 相鉄線西谷駅より市営バス「千丸台団地」徒歩15分	美術科 1.31		
県立上矢部	〒245-0053 ☎045-861-3500 横浜市戸塚区上矢部町3230	JR・市営地下鉄ブルーライン戸塚駅より徒歩20分または神奈中バス「上矢部高校」徒歩3分 市営地下鉄ブルーライン踊場駅より徒歩20分	美術科 1.10		
<全日制 国際に関する学科>					
横浜市立横浜商業	〒232-0006 ☎045-713-2323 横浜南区南太田2-30-1	京浜急行線南太田駅より徒歩7分 市営地下鉄ブルーライン磯田駅より徒歩7分	国際学科 1.66		
川崎市立橋	〒211-0012 ☎044-411-2640 川崎市中原区中丸子562	JR南武線向河原駅より徒歩8分 JR横須賀線武蔵小杉駅より徒歩12分	国際科 1.13	 	
<単位制による全日制 普通科>					
県立神奈川総合	〒221-0812 ☎045-491-2000 横浜市神奈川区平川町19-2	東急東横線東白楽駅より徒歩3分。 京浜急行線京急東神奈川駅より徒歩10分	個性化 コース 1.23	国際文化 コース 1.31	
県立横浜旭陵	〒241-0001 ☎045-953-1004 横浜市旭区上白根町1161-7	相鉄線鶴ヶ峰駅より相鉄バス「横浜旭陵高校前」徒歩3分 JR横浜線・市営地下鉄グリーンライン中山駅より市営バス・相鉄バス「横浜旭陵高校坂下」徒歩3分	0.94		
県立横浜緑園	〒245-0003 ☎045-812-3371 横浜市泉区岡津町2667	相鉄いずみ野線緑園都市駅より徒歩15分 JR東海道本線戸塚駅より神奈中バス「岡津」徒歩15分	1.20		
県立横浜桜陽	〒245-0062 ☎045-862-9343 横浜市戸塚区沢沢町973	JR・市営地下鉄ブルーライン戸塚駅より神奈中バス「横浜桜陽高校前」 市営地下鉄ブルーライン立場駅より神奈中バス「横浜桜陽高校前」	1.08		
県立横浜清陵	〒232-0007 ☎045-242-1926 横浜南区清水ヶ丘41	京浜急行本線南太田駅より徒歩12分 市営地下鉄ブルーライン吉野町駅より徒歩15分	1.47		
県立横浜栄	〒247-0013 ☎045-891-5581 横浜市栄区上郷町555	JR根岸線港南台駅より徒歩18分または神奈中バス「横浜栄高校前」徒歩1分 市営地下鉄ブルーライン上永谷駅より市営バス「櫻戸」徒歩3分	1.27		
県立川崎	〒210-0845 ☎044-344-5821 川崎市川崎区渡田山王町22-6	JR南武支線川崎新町駅より徒歩3分 京浜急行線八丁駅より徒歩13分	1.26		
県立大師	〒210-0827 ☎044-276-1201 川崎市川崎区四谷下町25-1	JR川崎駅・京浜急行線京急川崎駅より臨港バス「大師高校前」	0.89		
県立三浦初声	〒238-0113 ☎046-889-1771 三浦市初声町入江274-2	京浜急行線三崎口駅より、【入江キャンパス】徒歩15分	普通科 0.78		
県立藤沢清流	〒251-0002 ☎0466-82-8111 藤沢市大鏡1450	小田急江ノ島線藤沢本町駅より徒歩17分	1.23		
県立平塚湘風	〒254-0013 ☎0463-55-1532 平塚市田村3-13-1	JR東海道線平塚駅より神奈中バス「田村団地入口」徒歩3分 小田急線本厚木駅より神奈中バス「駒返橋」徒歩8分	0.81		
県立小田原	〒250-0045 ☎0465-23-1201 小田原市城山3-26-1	JR東海道線・小田急線小田原駅より徒歩15分	1.30		
県立厚木清南	〒243-0021 ☎046-228-2015 厚木市岡田1-12-1	小田急線本厚木駅より徒歩13分	1.09	 	
県立相模原弥栄	〒252-0229 ☎042-758-4695 相模原市中央区弥栄3-1-8	JR横浜線淵野辺駅より徒歩25分または神奈中バス「弥栄小学校前」徒歩3分 小田急線相模大野駅より神奈中バス「青葉児童館前」徒歩3分	普通科 1.21		
県立・相模原統合校	〒252-0116 ☎042-782-6565 相模原市緑区城山1-26-1	JR横浜線・相模原線・京王線橋本駅より神奈中バス「城山高校前」徒歩3分 ※電話番号・所在地・交通は城山のもの	(城山高校) 1.09		

<凡例>  定時制併置校  通信制併置校  複数学科設置校

学 校 名	電 話 番 号 地	交 通	志願確定倍率	
横浜市立東	〒230-0076 ☎045-571-0851 横浜市鶴見区馬場3-5-1	JR京浜東北線鶴見駅より臨港バス「東高校入口」 JR横浜線・東急東横線菊名駅より市営バス「東高校前」	1.47	
横浜市立戸塚	〒245-8588 ☎045-871-0301 横浜市戸塚区汲沢2-27-1	市営地下鉄ブルーライン涌場駅より徒歩8分	一般コース 1.29	
<単位制による全日制 普通科 専門コース>				
横浜市立戸塚	〒245-8588 ☎045-871-0301 横浜市戸塚区汲沢2-27-1	市営地下鉄ブルーライン涌場駅より徒歩8分	音楽コース 1.28	
<単位制による全日制 総合学科>				
県立鶴見総合	〒230-0031 ☎045-506-1234 横浜市鶴見区平安町2-28-8	JR京浜東北線鶴見駅、京浜急行線京急鶴見駅より徒歩22分または市営バス「鶴見総合高校前」徒歩1分	1.09	
県立金沢総合	〒236-0051 ☎045-773-6771 横浜市金沢区富岡東6-34-1	京浜急行線京急富岡駅より徒歩10分 シーサイドライン並木中央駅より徒歩12分	1.14	
県立麻生総合	〒215-0023 ☎044-987-1750 川崎市麻生区片平1778	小田急多摩線五月台駅より徒歩20分 小田急線鶴川駅より神奈中バス「平和台北」徒歩5分	0.47	
県立藤沢総合	〒252-0801 ☎0466-45-5200 藤沢市長後1909	小田急線長後駅より徒歩10分	1.15	
県立秦野総合	〒257-0013 ☎0463-82-1400 秦野市南が丘1-4-1	小田急線秦野駅より徒歩25分または神奈中バス「秦野総合高校前」 JR東海道線二宮駅より神奈中バス「秦野総合高校前」	0.83	
県立座間総合	〒252-0013 ☎046-253-2920 座間市栗原2487	小田急線相武台前駅より徒歩30分または神奈中バス「座間総合高校前」5分 相鉄線さかみ野駅より徒歩35分または神奈中バス「北向庚申前」徒歩5分	1.12	
横浜市立みなと総合	〒231-0023 ☎045-662-3710 横浜市中区山下町231	JR根岸線石川町駅より徒歩4分 市営地下鉄ブルーライン関内駅より徒歩10分	1.38	
横須賀市立横須賀総合	〒239-0831 ☎046-833-4111 横須賀市久里浜6-1-1	京浜急行線京急久里浜駅より徒歩10分 JR横須賀線久里浜駅より徒歩12分	1.36	
<単位制による全日制 農業に関する学科>				
県立三浦初声	〒238-0113 ☎046-889-1771 三浦市初声町入江274-2	京浜急行線三崎口駅より、【入江キャンパス】徒歩15分	都市農業科 0.90	
県立吉田島	〒258-0021 ☎0465-82-0151 開成町吉田島281	JR御殿場線松田駅より徒歩25分 小田急線開成駅より徒歩20分	都市農業科 0.92 食品加工科 0.95 環境緑地科 0.87	
<単位制による全日制 家庭に関する学科>				
県立吉田島	〒258-0021 ☎0465-82-0151 開成町吉田島281	JR御殿場線松田駅より徒歩25分 小田急線開成駅より徒歩20分	生活科学科 0.97	
<単位制による全日制 理数に関する学科>				
横浜市立横浜サイエンスフロンティア	〒230-0046 ☎045-511-3654 横浜市鶴見区小野町6	JR鶴見線鶴見小野駅より徒歩3分 京浜急行線花月総持寺駅より徒歩17分	理数科 1.56	
<単位制による全日制 体育に関する学科>				
県立相模原弥栄	〒252-0229 ☎042-758-4695 相模原市中央区弥栄3-1-8	JR横浜線淵野辺駅より徒歩25分または神奈中バス「弥栄小学校前」徒歩3分 小田急線相模大野駅より神奈中バス「青葉児童館前」徒歩3分	スポーツ科学科 1.08	
<単位制による全日制 音楽に関する学科>				
県立相模原弥栄	〒252-0229 ☎042-758-4695 相模原市中央区弥栄3-1-8	JR横浜線淵野辺駅より徒歩25分または神奈中バス「弥栄小学校前」徒歩3分 小田急線相模大野駅より神奈中バス「青葉児童館前」徒歩3分	音楽科 0.87	

学 校 名	電 話 番 号 地	交 通	志願確定倍率	
<単位制による全日制 美術に関する学科>				
県立相模原弥栄	〒252-0229 ☎042-758-4695 相模原市中央区弥栄3-1-8	JR横浜線淵野辺駅より徒歩25分または神奈中バス「弥栄小学校前」徒歩3分 小田急線相模大野駅より神奈中バス「青葉児童館前」徒歩3分	美術科 1.36	
<単位制による全日制 総合産業に関する学科>				
県立神奈川総合産業	〒252-0307 ☎042-742-6111 相模原市南区文京1-11-1	小田急線相模大野駅より徒歩15分 JR横浜線相模原駅より神奈中バス「南中前」徒歩5分	総合産業科 1.18	
<単位制による全日制 国際に関する学科>				
県立横浜国際	〒232-0066 ☎045-721-1434 横浜市南区六ツ川1-731	京浜急行線弘明寺駅より徒歩20分 JR戸塚駅より神奈中バス「大池」徒歩6分	国際科 1.15	国際 バカロレア 2.10
<単位制による全日制 舞台芸術に関する学科>				
県立神奈川総合	〒221-0812 ☎045-491-2000 横浜市神奈川区平川町19-2	東急東横線東白楽駅より徒歩3分。 京浜急行線京急東神奈川駅より徒歩10分	舞台芸術科 1.67	
<単位制による定時制 総合学科>				
横浜市立横浜総合	〒232-0061 ☎045-744-1900 横浜市南区大岡2-29-1	京浜急行線弘明寺駅より徒歩10分 市営地下鉄ブルーライン弘明寺駅より徒歩3分	I部 1.22	II部 1.23
			III部 0.31	
<単位制による定時制 普通科>				
県立横浜明朋	〒234-0054 ☎045-836-1680 横浜市港南区港南台9-18-1	JR京浜東北線・根岸線港南台駅より徒歩8分	午前部 0.78	午後部 0.60
県立相模向陽館	〒252-0003 ☎046-298-3455 座間市ひばりが丘3-58-1	相模鉄道線さかみ野駅より徒歩18分 小田急江ノ島線鶴間駅より徒歩25分	午前部 1.01	午後部 0.69
<単位制による通信制 普通科>				
県立横浜修悠館	〒245-0016 ☎045-800-3711 横浜市泉区和泉町2563	相鉄線いずみの中央駅より徒歩12分 市営地下鉄ブルーライン下飯田駅より徒歩15分	0.32	
<別科>				
横浜市立横浜商業	〒235-0011 ☎045-751-5151 横浜市磯子区丸山1-22-21	横浜駅より京急バスまたは市営バス「天神橋」徒歩5分 JR根岸線磯子駅より京急バスまたは市営バス「天神橋」徒歩5分	理容科 0.93	美容科 1.28

私立高校一覽

2023(R5)年度募集予定の高校で神奈川県内と都内近隣の私立高校を掲載しました。
所在地や交通を参考にして、志望校選びに役立ててください。

<入試区分の見方>

推 推薦入試

単 一般入試での単願(専願)あり

併 一般入試での併願または併願優遇あり

書 一般入試で書類選考あり

OP オープン入試

☆入試区分は前年度のものです。

各校の募集要項の記載内容に準じていますが、優遇措置のない試験を**OP**の他、**般**または**F**と表記しています。

☆2023(R5)年度入試では変更される可能性がありますので、ご注意ください。

☆色**単**は一部のコースのみ実施している場合を示します。

学 校 名	電 話 番 号 地	性別	交 通	入試区分
<神奈川県私立高校(全日制)>				
白鷺女子	〒230-0074 ☎045-581-6721 横浜市鶴見区北寺尾4-10-13	女	JR京浜東北線鶴見駅より臨港バス「白鷺女子高校前」徒歩1分 JR川崎駅・尻手駅より臨港バス「白鷺女子高校前」徒歩1分	推書OP
聖ヨゼフ学園	〒230-0016 ☎045-581-8808 横浜市鶴見区東寺尾北台1-1-1	共	JR京浜東北線鶴見駅より臨港バス「二本木聖ヨゼフ学園前」徒歩3分 JR横浜線・東急線菊名駅より臨港バス「二本木聖ヨゼフ学園前」徒歩3分	推書OP
橘学苑	〒230-0073 ☎045-581-0063 横浜市鶴見区獅子ヶ谷1-10-35	共	JR京浜東北線鶴見駅より臨港バス「橘学苑・橘テニスアカデミー前」 東急東横線綱島駅より臨港バス「橘学苑・橘テニスアカデミー前」	推単併OP
鶴見大学附属	〒230-0063 ☎045-581-6325 横浜市鶴見区鶴見2-2-1	共	JR京浜東北線・東急線菊名駅より臨港バス「亀甲山」徒歩7分 JR京浜東北線鶴見駅より徒歩15分	推併書OP
法政大学国際	〒230-0078 ☎045-571-4482 横浜市鶴見区岸谷1-13-1	共	京浜急行線生麦駅徒歩5分 JR京浜東北線鶴見駅より横浜市営バス「安養寺前」徒歩3分	推書般
横浜創英	〒221-0004 ☎045-421-3121 横浜市神奈川区西大町28	共	JR横浜線大口駅より徒歩8分 京浜急行線子安駅より徒歩12分	推併OP
捜真女学校高等学部	〒221-8720 ☎045-491-3686 横浜市神奈川区中丸8	女	東急東横線反町駅より徒歩15分 横浜市営地下鉄ブルーラインミッツ下町駅より徒歩13分	推書
慶應義塾	〒223-8524 ☎045-566-1381 横浜市港北区日吉4-1-2	男	東急東横線・東急目黒線・横浜市営地下鉄グリーンライン日吉駅より徒歩5分	推般
英理女子学院	〒222-0011 ☎045-431-8188 横浜市港北区菊名7-6-43	女	東急東横線・JR横浜線菊名駅より徒歩7分 JR横浜線・市営地下鉄ブルーライン新横浜駅より徒歩16分	推単併書OP
日本大学	〒223-8566 ☎045-560-2600 横浜市港北区箕輪町2-9-1	共	東急東横線・東急目黒線・横浜市営地下鉄グリーンライン日吉駅より徒歩12分または東急バス「日大高校正門前」	推併OP
武相	〒222-0023 ☎045-401-9042 横浜市港北区仲手原2-34-1	男	東横線・白楽駅より徒歩10分 横浜市営地下鉄ブルーライン岸根公園より徒歩10分	推単併書OP
横浜翠陵	〒226-0015 ☎045-921-0301 横浜市緑区三保町1	共	JR横浜線十日市場駅より市営・東急バス「郵便局前」 相鉄線三ツ境駅より相鉄・神奈川中央交通バス「霧が丘高校前」	推併OP
桐蔭学園	〒225-8502 ☎045-971-1411 横浜市青葉区鉄町1614	共	田園都市線青葉台駅より東急バス「桐蔭学園前」 田園都市線あざみ野駅より東急バス「もみの木台」徒歩10分	推書OP
中央大学附属横浜	〒224-8515 ☎045-592-0801 横浜市都筑区牛久保東1-14-1	共	横浜市営地下鉄センター北駅より徒歩7分	推書OP
横浜商科大学	〒241-0005 ☎045-951-2246 横浜市旭区白根7-1-1	共	相鉄線西谷駅または鶴ヶ峰駅より徒歩17分	推単併書OP
星槎	〒241-0801 ☎045-442-8686 横浜市旭区若葉台4-35-1	共	JR横浜線十日市場駅横浜市営バス「星槎中学高校前」下車徒歩約1分 東急田園都市線青葉台駅横浜市営バス「星槎中学高校前」下車徒歩約1分	推般

学 校 名	電 話 番 号 地	性別	交 通	入試区分
横浜富士見丘学園	〒241-8502 ☎045-367-4380 横浜市旭区中沢1-24-1	共	相鉄線二俣川駅より徒歩15分	推併OP
横浜隼人	〒246-0026 ☎045-364-5101 横浜市瀬谷区阿久和南1-3-1	共	相鉄線希望ヶ丘駅より相鉄バス「隼人中学・高校」 相鉄線二俣川駅より相鉄バスで「隼人中学・高校」	推書OP
横浜清風	〒240-0023 ☎045-731-4361 横浜市保土ヶ谷区岩井町447	共	JR横須賀線保土ヶ谷駅より徒歩8分 京浜急行線井土ヶ谷駅より徒歩15分	推単併書OP
関東学院	〒232-0002 ☎045-231-1001 横浜市南区三春台4	共	京浜急行黄金町駅より徒歩5分 横浜市営地下鉄ブルーライン阪東橋駅より徒歩8分	2022(R4)年度募集休止
横浜学園	〒235-0021 ☎045-751-6941 横浜市磯子区岡村2-4-1	共	相鉄線西横浜駅より市営バス「岡村町(横浜学園前)」 JR横須賀線保土ヶ谷駅より市営バス「岡村町(横浜学園前)」	推書
山手学院	〒247-0013 ☎045-891-2111 横浜市栄区上郷町460	共	JR京浜東北・根岸線港南台駅より徒歩12分	併OP
関東学院六浦	〒236-8504 ☎045-781-2525 横浜市金沢区六浦東1-50-1	共	京浜急行線金沢八景駅より徒歩15分 京浜急行線金沢八景駅より京浜急行バス「関東学院正門」	推書OP
横浜	〒236-0053 ☎045-781-3396 横浜市金沢区能見台通46-1	共	京浜急行線能見台駅より徒歩2分	推単併書OP
横浜創学館	〒236-0037 ☎045-781-0631 横浜市金沢区六浦東1-43-1	共	京浜急行線金沢八景駅より徒歩15分 京浜急行線追浜駅より徒歩15分	推書
大西学園	〒211-0063 ☎044-722-9201 川崎市中原区小杉町2-284	共	東急東横線・JR南武線・JR横須賀線武蔵小杉駅より徒歩4分	推併般
法政大学第二	〒211-0031 ☎044-711-4321 川崎市中原区木月大町6-1	共	東急東横線・JR南武線・JR横須賀線武蔵小杉駅より徒歩12分	書般
日本女子大学附属	〒214-8565 ☎044-952-6711 川崎市多摩区西生田1-1-1	女	小田急線読売ランド前駅より徒歩10分 京王線京王稲田堤駅より小田急バス「女子大前」	推単OP
桐光学園	〒215-8555 ☎044-987-0519 川崎市麻生区栗木3-12-1	共	小田急多摩線栗平駅より徒歩12分 京王相模原線若葉台駅よりスクールバス	推般
湘南学院	〒239-0835 ☎046-833-3433 横須賀市佐原2-2-20	共	京浜急行線北久里浜駅から徒歩12分	推書
三浦学苑	〒238-0031 ☎046-852-0284 横須賀市衣笠栄町3-80	共	JR横須賀線衣笠駅徒歩5分 京浜急行線汐入駅急バス「三浦高校前」	推書般
緑ヶ丘女子	〒238-0018 ☎046-822-1651 横須賀市緑が丘39	女	京浜急行線汐入駅より徒歩5分 JR横須賀線横須賀駅より徒歩15分	推単書OP
横須賀学院	〒238-8511 ☎046-822-3218 横須賀市稲岡町82	共	京浜急行線横須賀中央駅より徒歩10分 JR横須賀線横須賀駅より京浜急行バス「大滝町」徒歩5分	推併書OP
聖和学院	〒249-0001 ☎046-871-2670 逗子市久木2-2-1	女	JR横須賀線逗子駅より徒歩8分 京浜急行線逗子・葉山駅より徒歩10分	推単併書OP
鎌倉学園	〒247-0062 ☎046-722-0994 鎌倉市山ノ内110	男	JR横須賀線・JR湘南新宿ライン北鎌倉駅より徒歩13分	書OP
北鎌倉女子学園	〒247-0062 ☎046-722-6900 鎌倉市山ノ内913	女	JR横須賀線・JR湘南新宿ライン北鎌倉駅より徒歩7分	推単併書OP
鎌倉女子大学高等部	〒247-8511 ☎046-744-2113 鎌倉市岩瀬1420	女	JR東海道線・上野東京ライン・横須賀線大船駅より神奈川中央バス「鎌倉女子大前」 JR京浜東北線・根岸線本郷台駅徒歩15分	推単書OP
鶴沼	〒251-0031 ☎0466-22-4783 藤沢市鶴沼藤が谷4-9-10	共	JR東海道線・小田急線藤沢駅より徒歩15分 江ノ電柳小路駅より徒歩1分	推書OP
湘南工科大学附属	〒251-8511 ☎0466-34-4114 藤沢市辻堂西海岸1-1-25	共	JR上野東京ライン・湘南新宿ライン辻堂駅より徒歩15分 JR上野東京ライン・東海道本線藤沢駅神奈川中央バス「南海岸」	推書OP
日本大学藤沢	〒252-0885 ☎0466-81-0123 藤沢市亀井野1866	共	小田急江ノ島線六会日大前駅より徒歩8分	推併F
藤嶺学園藤沢	〒251-0001 ☎0466-23-3150 藤沢市西富1-7-1	男	JR東海道線藤沢駅徒歩15分 小田急線藤沢本町駅徒歩15分	推単併書OP

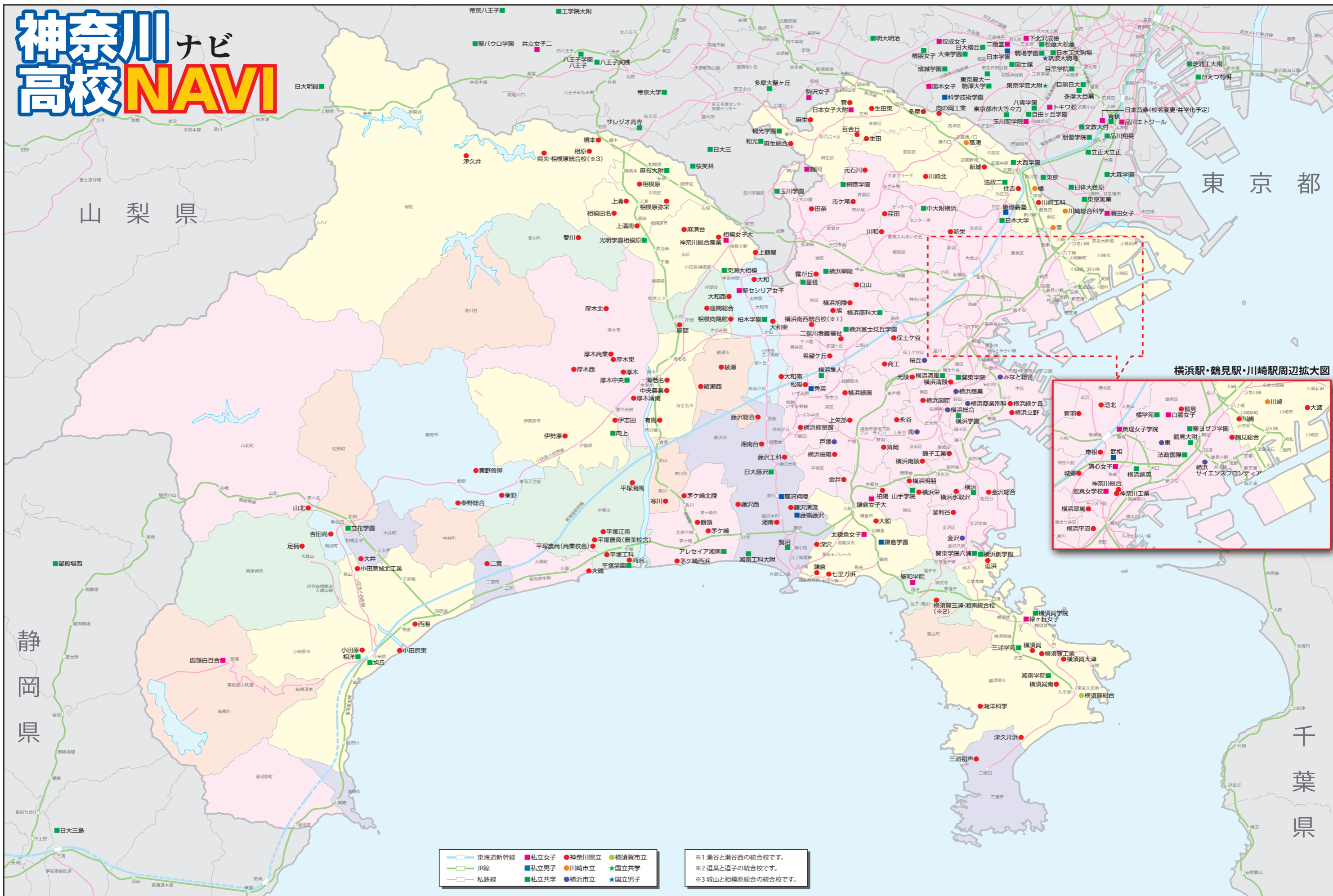
学校名	電話番号 所在地	性別	交通	入試区分
藤沢翔陵	〒251-0871 ☎0466-81-3456 藤沢市善行7-1-3	男	小田急江ノ島線善行駅より徒歩1分	推単併 書OP
アレセア湘南	〒253-0031 ☎0467-87-0132 茅ヶ崎市富士見町5-2	共	JR東海道線茅ヶ崎駅より神奈川中央バス「平和学園前」 JR東海道線辻堂駅より神奈川中央バス「平和学園前」	推書OP
平塚学園	〒254-0805 ☎0463-22-0137 平塚市高浜台31-19	共	JR湘南新宿ライン平塚駅より徒歩18分 JR湘南新宿ライン大磯駅より神奈川中央バス「城の下」	推単併書
向上	〒259-1185 ☎0463-96-0411 伊勢原市見附島411	共	小田急線愛甲石田駅より徒歩18分または神奈川中央バス「向上学園入口」徒歩2分 JR東海道線平塚駅よりスクールバス	推書
旭丘	〒250-0014 ☎0465-24-2227 小田原市城内1-13	共	(第一校地)JR東海道線・小田急線小田原駅より徒歩5分	推単併
相洋	〒250-0045 ☎0465-22-0211 小田原市城山4-13-33	共	JR東海道線・小田急線小田原駅下車徒歩15分	推単併書
立花学園	〒258-0003 ☎0465-83-1081 足柄上郡松田町松田惣領307-2	共	JR御殿場線・小田急小田原線新松田駅より徒歩7分	推単書
函嶺百合学園	〒250-0408 ☎0460-87-6611 足柄下郡箱根町強羅1320	女	箱根登山鉄道強羅駅より徒歩3分	推単併
聖セシリア女子	〒242-0006 ☎046-274-7405 大和市南林間3-10-1	女	東急田園都市線中央林間駅より徒歩10分 小田急江ノ島線南林間駅より徒歩5分	推書OP
柏木学園	〒242-0018 ☎046-260-9011 大和市深見西4-4-22	共	小田急江ノ島線・相鉄本線大和駅より徒歩18分	推単併OP
麻布大学附属	〒252-0206 ☎042-757-2403 相模原市中央区淵野辺1-17-50	共	JR横浜線矢部駅より徒歩4分	推併書OP
相模女子大学高等部	〒252-0383 ☎042-742-1442 相模原市南区文京2-1-1	女	小田急線相模大野駅より徒歩13分	推単書F
光学学園相模原	〒252-0336 ☎042-778-1320 相模原市南区当麻856	共	JR相模線原当麻駅より徒歩7分	推単併 書OP
東海大学付属相模	〒252-0395 ☎042-742-1251 相模原市南区相南3-33-1	共	小田急相模原駅から徒歩8分 小田急東林間駅から徒歩20分	推単併
<神奈川県私立高校(通信制)>				
清心女子	〒222-0024 ☎045-421-8864 横浜市港北区篠原台町36-37	女	東急東横線白楽より徒歩7分 横浜市営地下鉄ブルーライン岸根公園より徒歩15分	推単併
秀英	〒245-0016 ☎045-806-2100 横浜市泉区和泉町7865	男	相鉄線いずみ野駅より徒歩8分	推単併
厚木中央	〒243-0032 ☎046-221-5678 厚木市原名1-17-18	共	小田急線本厚木駅より徒歩13分	推単併
<東京都私立高校(全日制)>				
明治学院	〒108-0071 ☎03-5421-5011 港区白金台1-2-37	共	JR山手線・京浜東北線品川駅より都営バス「明治学院前」下車 都営地下鉄浅草線高輪台駅より徒歩約6分	推般
品川エトワール女子	〒140-0004 ☎03-3474-2231 品川区南品川5-12-4	女	JR京浜東北線・りんかい線・東急大井町線大井町駅より徒歩6分 京浜急行線青物横丁駅より徒歩2分	推併般
品川翔英	〒140-0015 ☎03-3774-1151 品川区西大井1-6-13	共	JR横須賀線・湘南新宿ライン西大井駅より徒歩6分 JR京浜東北線・りんかい線大井町駅より徒歩12分	推単併F
青稜	〒142-8550 ☎03-3782-1502 品川区二葉1-6-6	共	東急大井町線下神明駅より徒歩1分 りんかい線大井町駅より徒歩7分	併OP
日本音楽	〒142-0042 ☎03-3786-1711 品川区豊町2-16-12	女	東急大井町線下神明駅より徒歩3分 JR京浜東北線・りんかい線大井町駅より徒歩7分 ※校名変更・共学化予定	推併般
文教大学付属	〒142-0064 ☎03-3783-5511 品川区旗の台3-2-17	共	東急池上線・大井町線旗の台駅より徒歩3分	推併般

学校名	電話番号 所在地	性別	交通	入試区分
朋優学院	〒140-8608 ☎03-3784-2131 品川区西大井6-1-23	共	東急大井町線荏原町駅より徒歩9分 JR横須賀線・JR湘南新宿ライン西大井駅より徒歩10分	推併般
大森学園	〒143-0015 ☎03-3762-7336 大田区大森西3-2-12	共	JR京浜急行大森町駅徒歩5分 JR京浜東北線大森駅より京浜急行バス「富士見橋」徒歩3分	推併般
蒲田女子	〒144-8544 ☎03-3742-1511 大田区本羽田1-4-1	女	京急空港線靴谷駅より徒歩7分 JR京浜東北線蒲田駅より京浜急行バス「蒲田女子校前」徒歩2分	推併OP
東京	〒146-0091 ☎03-3750-2635 大田区薊の木2-39-1	共	東急多摩川線鶴木駅より徒歩5分	推単併般
東京実業	〒144-0051 ☎03-3732-4481 大田区西蒲田8-18-1	共	JR京浜東北線蒲田駅より徒歩3分	推単併般
日本体育大学荏原	〒146-8588 ☎03-3759-3291 大田区池上8-26-1	共	東急多摩川線矢口渡駅より徒歩7分 東急池上線池上駅徒歩15分	推単併般
立正大学付属立正	〒143-8557 ☎03-6303-7683 大田区西馬込1-5-1	共	都営浅草線西馬込駅より徒歩5分 都営浅草線五反田駅より東急バス「立正大学付属立正中高前」徒歩2分	推併般
日本工業大学駒場	〒153-8509 ☎03-3467-2130 目黒区駒場1-35-32	共	京王井の頭線駒場東大前駅より徒歩3分 東急田園都市線池尻大橋駅より徒歩15分	推併般
目黒学院	〒153-8631 ☎03-3711-6556 目黒区中目黒1-1-50	共	JR恵比寿駅より徒歩10分 東急東横線中目黒駅より徒歩5分	推併般
目黒日本大学	〒153-0063 ☎03-3492-3388 目黒区目黒1-6-15	共	JR・東急目黒線目黒駅より徒歩5分	推併般
多摩大学目黒	〒153-0064 ☎03-3714-2661 目黒区下目黒4-10-24	共	JR・東急目黒線目黒駅より徒歩12分	推併OP
トキワ松学園	〒152-0003 ☎03-3713-8161 目黒区碑文谷4-17-16	女	東急東横線都立大学駅より徒歩8分 JR目黒駅より東急バス「碑文谷警察署」下車徒歩1分	推併般
八雲学園	〒152-0023 ☎03-3717-1196 目黒区八雲2-14-1	共	東急東横線都立大学駅より徒歩7分 東急田園都市線三軒茶屋駅よりバス「八雲高校」下車徒歩1分	推併般
自由ヶ丘学園	〒152-0035 ☎03-3717-0388 目黒区自由が丘2-21-1	共	東急東横線・東急大井町線自由が丘駅より徒歩約7分	推併般
科学技術学園	〒157-8562 ☎03-5494-7711 世田谷区成城1-11-1	男	小田急線成城学園前駅より徒歩12分 東急線二子玉川駅より東急バス「東京都市大付属小学校前」徒歩1分	推単併般
国本女子	〒157-0067 ☎03-3416-4722 世田谷区喜多見8-15-33	女	小田急小田原線喜多見駅より徒歩2分	推併OP
佼成学園女子	〒157-0064 ☎03-3300-2351 世田谷区給田2-1-1	女	京王線千歳烏山駅より徒歩5分	推併F
国士舘	〒154-8553 ☎03-5481-3131 世田谷区若林4-32-1	共	東京急行電鉄世田谷線松陰神社前駅より徒歩6分 小田急線梅ヶ丘駅より徒歩13分	推併般
駒澤大学	〒158-8577 ☎03-3700-6131 世田谷区上用賀1-17-12	共	東急田園都市線桜新町駅より徒歩13分 小田急線千歳船橋駅より東急バス「覆馬場」徒歩1分	推単併般
駒場学園	〒155-0032 ☎03-3413-5561 世田谷区代沢1-23-8	共	京王井の頭線「池ノ上」より徒歩10分 JR線渋谷駅東急バス「代沢1丁目・駒場学園高校前」	推併般
松蔭大学附属松蔭	〒155-8611 ☎03-3467-1511 世田谷区北沢1-16-10	共	小田急線「東北沢駅」より徒歩3分 京王井の頭線「池ノ上駅」より徒歩3分	推併般
下北沢成徳	〒155-8668 ☎03-3468-1551 世田谷区代田6-12-39	女	小田急線・京王井の頭線下北沢駅徒歩4分 京王線・京王新線笹塚駅徒歩15分	推併OP
成城学園	〒157-8511 ☎03-3482-2104 世田谷区成城6-1-20	共	小田急小田原線成城学園前駅より徒歩4分	推般
玉川聖学院高等部	〒158-0083 ☎03-3702-4141 世田谷区奥沢7-11-22	女	東急東横線自由が丘駅より徒歩6分 東急大井町線九品仏駅より徒歩3分	推単併般
大東学園	〒156-0055 ☎03-3483-1901 世田谷区船橋7-22-1	共	京王線八幡駅より京王バス「希望ヶ丘団地下車」徒歩4分 小田急線千歳船橋駅小田急バス「宝性寺」下車 徒歩4分	推併般

学 校 名	電 話 番 号 所 在 地	性別	交 通	入試区分
東京都市大学等々力	〒158-0082 ☎03-5962-0104 世田谷区等々力8-10-1	共	東急大井町線等々力駅徒歩10分	単併般
東京農業大学第一	〒156-0053 ☎03-3425-4481 世田谷区桜3-33-1	共	小田急線経堂駅より徒歩15分 東急世田谷線上町駅より徒歩15分	推単併F
日本学園	〒156-0043 ☎03-3322-6331 世田谷区松原2-7-34	男	京王線・京王井の頭線明大前駅より徒歩5分 小田急線豪徳寺駅より徒歩15分	推併般
日本女子体育大学二階堂	〒156-0043 ☎03-3322-9151 世田谷区松原2-17-22	女	京王線・井の頭線明大前駅より徒歩4分	推単併F
日本大学櫻丘	〒156-0045 ☎03-5317-9300 世田谷区桜上水3-24-22	共	京王線桜上水駅より徒歩10分 京王線下高井戸駅より徒歩10分	推単併OP
筑波大附属駒場	〒154-0001 ☎03-3411-8521 世田谷区池尻4-7-1	男	東急田園都市線池尻大橋駅より徒歩15分 京王井の頭線駒場東大前駅より徒歩7分	般
東京学芸大学附属	〒154-0002 ☎03-3421-5151 世田谷区下馬4-1-5	共	東急東横線学芸大学駅より徒歩15分 東急田園都市線三軒茶屋駅より徒歩20分	般
専修大学附属	〒168-0063 ☎03-3322-7171 杉並区和泉4-4-1	共	京王線代田橋駅より徒歩10分 井の頭線永福町駅より徒歩15分	推単併OP
日本大学鶴ヶ丘	〒168-0063 ☎03-3322-7521 杉並区和泉2-26-12	共	京王線・井の頭線明大前駅より徒歩8分	推併般
芝浦工業大学附属	〒135-8139 ☎03-3520-8501 江東区豊洲6-2-7	共	東京メトロ有楽町線豊洲駅より徒歩7分	推般
かえつ有明	〒135-8711 ☎03-5564-2111 江東区東雲2-16-1	共	りんかい線東雲駅より徒歩8分	推単併般
共立女子第二	〒193-8666 ☎042-661-9952 八王子市元八王子町1-710	女	JR中央線・JR横浜線八王子駅よりスクールバス	推併F
工学院大学附属	〒192-8622 ☎042-628-4912 八王子市中野町2647-2	共	JR線八王子駅よりスクールバス JR線八王子駅より西東京バス「工学院大学」徒歩1分	推併般
聖パウロ学園	〒192-0154 ☎全042-651-3893 通042-651-3882 八王子市下恩方町2727	共	JR中央線・京王線高尾駅よりスクールバス JR五日市線秋川駅よりスクールバス	推併般
帝京大学	〒192-0361 ☎042-676-9511 八王子市越野322	共	JR中央線豊田駅よりスクールバス 京王線平山城址公園駅よりスクールバス	併般
帝京八王子	〒192-0151 ☎042-654-6141 八王子市上川町3766	共	JR中央線・京王線高尾駅よりスクールバス JR五日市線秋川駅よりスクールバス	推単併般
八王子学園八王子	〒193-0931 ☎042-623-3461 八王子市台町4-35-1	共	JR中央線西八王子駅より徒歩5分	単併
八王子実践	〒193-0931 ☎042-622-0654 八王子市台町1-6-15	共	JR中央線・JR横浜線八王子駅より徒歩13分 京王高尾線片倉駅より徒歩15分	推併書F
桜美林	〒194-0294 ☎042-797-2667 町田市常盤町3758	共	京王線・小田急線多摩センター駅よりスクールバス JR横浜線淵野辺駅よりスクールバス	単書OP
サレジオ工業 高等専門学校	〒194-0215 ☎042-775-3020 町田市小山ヶ丘4-6-8	共	京王相模原線多摩境駅より徒歩10分	推単併般
玉川学園高等部	〒194-8610 ☎042-739-8111 町田市玉川学園6-1-1	共	小田急線玉川学園前駅より徒歩18分 東急田園都市線青葉台駅より東急バス「奈良北団地」	単併OP
鶴川	〒195-0054 ☎044-988-1126 町田市三輪町122	女	小田急線柿生駅より徒歩12分 小田急線鶴川駅より神奈川中央交通バス「鶴川高校前」	推併般
日本大学第三	〒194-0203 ☎042-789-5535 町田市四師町11-2375	共	小田急線・JR横浜線町田駅より神奈川中央交通バス「日大三高入口」徒歩5分 京王相模原線・小田急多摩線多摩センター駅より神奈川中央交通バス	推併般
和光	〒195-0051 ☎042-734-3401 町田市真光寺町1291	共	小田急線鶴川駅より神奈川中央交通バス「和光学園」 京王相模原線若葉台駅より神奈川中央交通バス「和光学園」	推併般
明星	〒183-8531 ☎042-368-5201 府中市栄町1-1	共	JR中央線国分寺駅より京王バス「明星学園」徒歩1分 京王線府中駅より京王バス「明星学園」徒歩1分	推単併般

学 校 名	電 話 番 号 所 在 地	性別	交 通	入試区分
明治大学付属明治	〒182-0033 ☎042-444-9100 調布市富士見町4-23-25	共	京王線調布駅より小田急・京王バス「調布中学校」下車徒歩3分 中央線武蔵境駅より小田急バス「調布中学校」下車3分	推般
桐朋女子	〒182-8510 ☎03-3300-2111 調布市若葉町1-41-1	共	京王線仙川駅より徒歩5分 小田急線成城学園前駅よりバス「仙川駅入口」下車徒歩1分	推併般
多摩大学附属聖ヶ丘	〒206-0022 ☎042-372-9393 多摩市聖ヶ丘4-1-1	共	京王・小田急多摩線永山駅よりバス「多摩大学」下車 京王線聖蹟桜ヶ丘駅よりバス「多摩大学」下車	般
駒沢学園女子	〒206-8511 ☎042-350-7123 稲城市坂浜238	女	京王相模原線稲城駅より小田急バス「駒沢学園」下車 小田急線新百合ヶ丘駅より小田急バス「駒沢学園」下車	推単併F
<山梨・静岡私立(全日制)>				
日本大学明誠	〒409-0195 ☎0554-62-5161 上野原市上野原3200	共	JR線上野原駅より富士急バス「日大明誠高校入口」	推単併
誠恵	〒410-0058 ☎055-921-5088 沼津市沼北町2-9-12	共	JR東海道線沼津駅よりスクールバス	単併
御殿場西	〒412-0041 ☎0550-89-2466 御殿場市くみ沢644-1	共	JR線御殿場駅より富士急バス「西高前」	単併
日本大学三島	〒411-0033 ☎055-988-3500 三島市文教町2-31-145	共	JR三島駅から徒歩15分	単併

神奈川県高校NAVI



※2023(R5)年度募集予定校を掲載しています。(東京・山梨・静岡私立は一部)

Let's try!

公立高校入試問題に挑戦してみよう!

前年度実施された公立高校入試問題は、県教委のホームページに掲載されています。
ここではいくつかの問題をピックアップしたのでチャレンジしてみましょう。

外国語 (英語) 読むこと・書くこと

問3 次の文の () の中に入れるのに最も適するものを、あとの1～4の中からそれぞれ一つずつ選び、その番号を答えなさい。

(ウ) This is a school which () in 1980.

1. is building 2. built 3. was built 4. were building

正答率 81.0%

(エ) I have been reading this book () 10 o'clock this morning.

1. at 2. before 3. for 4. since

正答率 66.6%

国語 漢字の選択

問1 (イ) 次のa～dの各文中の——線をつけたカタカナを漢字に表したとき、その漢字と同じ漢字を含むものを、あとの1～4の中からそれぞれ一つずつ選び、その番号を答えなさい。

(a) ソクセキで作ったチームだが勝利した。

1. 与党がギセキを大きく伸ばす。 2. 活動のキセキをたどる。
3. コウセキをたたえる。 4. 別の球団にイセキする。

正答率 50.6%

(b) 法案をサイタクする。

1. 生地をサイダンする。 2. ヤサイを積極的に食べる。
3. きのをサイバイする。 4. 森林をバツサイする。

正答率 46.5%

数学 基本的な計算問題

問1 次の計算をした結果として正しいものを、それぞれあとの1～4の中から1つ選び、その番号を答えなさい。

(ア) $-6 + (-9)$

1. -15 2. -3 3. 3 4. 15

正答率 97.3%

(イ) $-\frac{3}{8} + \frac{2}{3}$

1. $-\frac{25}{24}$ 2. $-\frac{7}{24}$ 3. $\frac{5}{24}$ 4. $\frac{7}{24}$

正答率 87.4%

解答
外国語 (ウ) 3 (エ) 4 国語 (a) 1 (b) 4 数学 (ア) 1 (イ) 4

memo

Lined area for taking notes, consisting of multiple horizontal lines.



次回：高校受験サポート Vol.2
～部活・行事・進路特集！～
発行予定：6月中旬

発行元：株式会社 シンク アンド クエスト

〒221-0043 ☎045-620-2108
神奈川県横浜市神奈川区新町 14-1 タナカビル 4階